

BỘ CÔNG AN
CỤC CẢNH SÁT QLHC VỀ TRẬT TỰ XÃ HỘI



TÀI LIỆU HƯỚNG DẪN SỬ DỤNG PHẦN QUẢN TRỊ
PHẦN MỀM DỊCH VỤ CÔNG LIÊN THÔNG

*“Đăng ký khai sinh – Đăng ký thường trú- Cấp thẻ BHYT cho trẻ dưới 6 tuổi
Đăng ký khai tử - Xóa đăng ký thường trú – Trợ cấp mai táng phí”*

Hà Nội – 2022

MỤC LỤC

A. GIỚI THIỆU	3
B. HƯỚNG DẪN SỬ DỤNG	4
I. Kê khai	Error! Bookmark not defined.
1. Thủ tục liên thông: Đăng ký khai sinh, Đăng ký thường trú, Cấp thẻ BHYT cho trẻ dưới 6 tuổi.....	5
1.1. Tạo hồ sơ.....	5
1.2. Chính sửa hồ sơ.....	28
1.3. Tra cứu hồ sơ	30
2. Thủ tục liên thông: Đăng ký khai tử, Xóa Đăng ký thường trú, Trợ cấp mai táng phí.....	34
2.1. Tạo hồ sơ.....	34
2.2. Chính sửa hồ sơ.....	65
2.3. Tra cứu hồ sơ	67

Mã tài liệu: DVCLT-HDSD

Tác giả: Bộ Công An

Tên tài liệu: Tài liệu hướng dẫn sử dụng

Phiên bản: 1.0

A. GIỚI THIỆU

Tài liệu mô tả các hướng dẫn sử dụng cho người dân thực hiện các dịch vụ công trực tuyến liên thông 02 thủ tục hành chính:

- “Đăng ký khai sinh, Đăng ký thường trú, Cấp thẻ BHYT cho trẻ dưới 6 tuổi”
- “Đăng ký khai tử, xóa đăng ký thường trú, hưởng chế độ tử tuất (trợ cấp tuất và trợ cấp mai táng)/hỗ trợ chi phí mai táng/hưởng mai táng phí”

Mã tài liệu: DVCLT-HDSD

Tác giả: Bộ Công An

Tên tài liệu: Tài liệu hướng dẫn sử dụng

Phiên bản: 1.0

B. HƯỚNG DẪN SỬ DỤNG

1. Thủ tục liên thông: Đăng ký khai sinh, Đăng ký thường trú, Cấp thẻ BHYT cho trẻ dưới 6 tuổi

1.1. Tạo hồ sơ

1 Mô tả

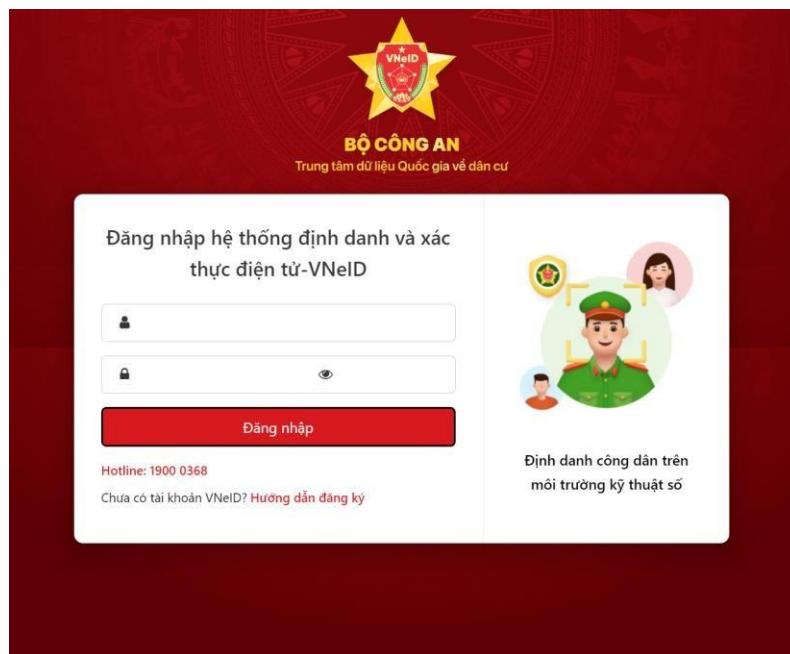
- Mục đích: Cho phép lựa chọn nộp hồ sơ trực tuyến cho dịch vụ công trực tuyến “Đăng ký khai sinh, Đăng ký thường trú, Cấp thẻ BHYT cho trẻ dưới 6 tuổi”
- Điều kiện thực hiện: Người dân đăng nhập thành công vào Cổng DVCQG
- Người thực hiện: người dân
- Cách vào chức năng: Người dân truy cập vào Cổng dịch vụ công Quốc gia theo đường dẫn: <https://dichvucong.gov.vn/>, thực hiện đăng nhập thành công.



03 phương pháp đăng nhập vào Cổng DVCQG

Mã tài liệu: DVCLT-HDSD
Tên tài liệu: Tài liệu hướng dẫn sử dụng

Tác giả: Bộ Công An
Phiên bản: 1.0



Hình 1. Màn hình đăng nhập bằng tài khoản VNeID

CỔNG DỊCH VỤ CÔNG QUỐC GIA
Kết nối, cung cấp thông tin và dịch vụ công mọi lúc, mọi nơi

Đăng nhập

CMT/CCCD Usb ký số Sim ký số

Tên đăng nhập

Nhập CMT/CCCD

Mật khẩu

Nhập mật khẩu

Nhập mã xác thực

Mã xác thực 3su2wn ↻

[Quên mật khẩu?](#)

Đăng nhập

Hoặc đăng nhập bằng

VNPT SmartCA QR code

Hình 2. Màn hình đăng nhập bằng tài khoản công DVCQG

- Người dân chọn Dịch vụ công liên thông : Khai sinh, Khai tử

CỔNG DỊCH VỤ CÔNG QUỐC GIA
Kết nối, cung cấp thông tin và dịch vụ công mọi lúc, mọi nơi

Giới thiệu Thông tin và dịch vụ Thanh toán trực tuyến Phản ánh kiến nghị Thủ tục hành chính Hỗ trợ

Nhập từ khoá tìm kiếm Tìm kiếm nâng cao

Dịch vụ công trực tuyến

Kết quả đánh giá Bộ chỉ số phục vụ người dân và doanh nghiệp của bộ, ngành, địa phương

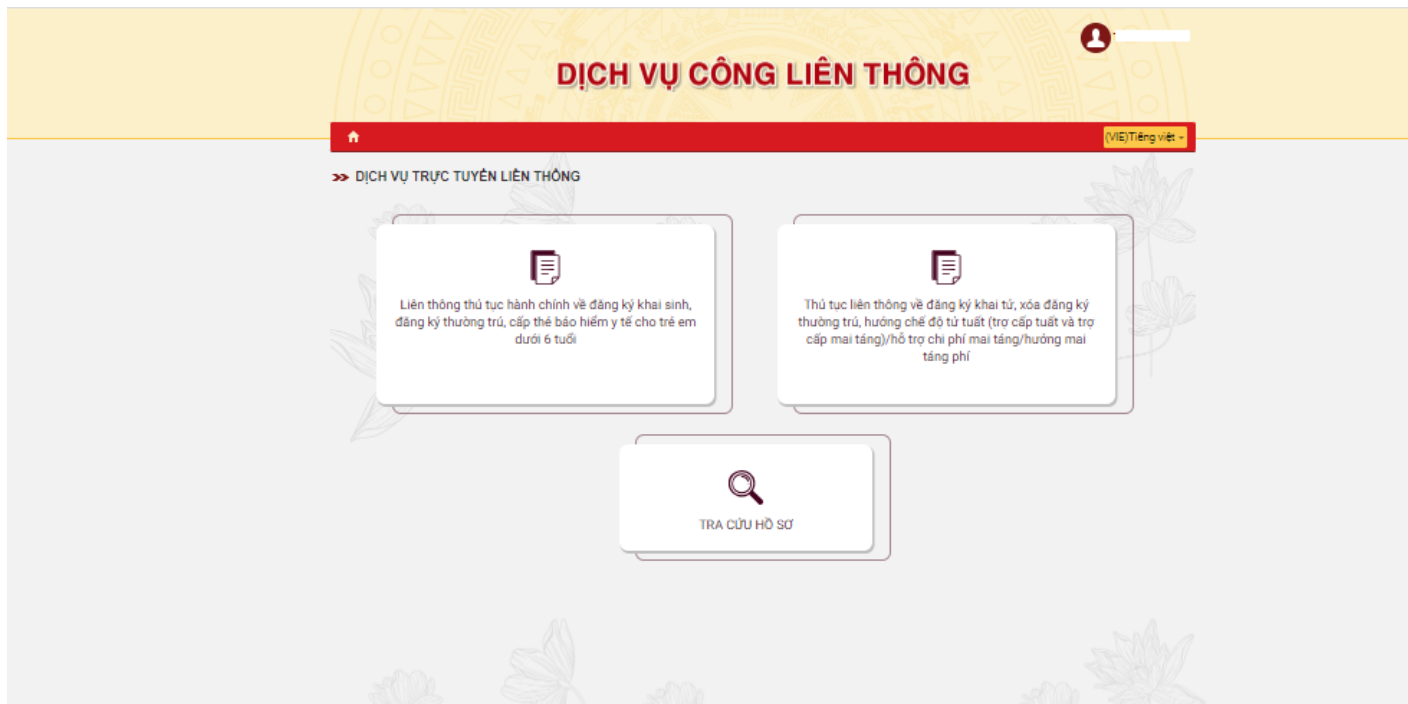
Dịch vụ công liên thông: Khai sinh, Khai tử

Hướng dẫn khắc phục lỗi khi đăng ký tài khoản trên Cổng Dịch vụ công quốc gia
Ngày 29/07/2022

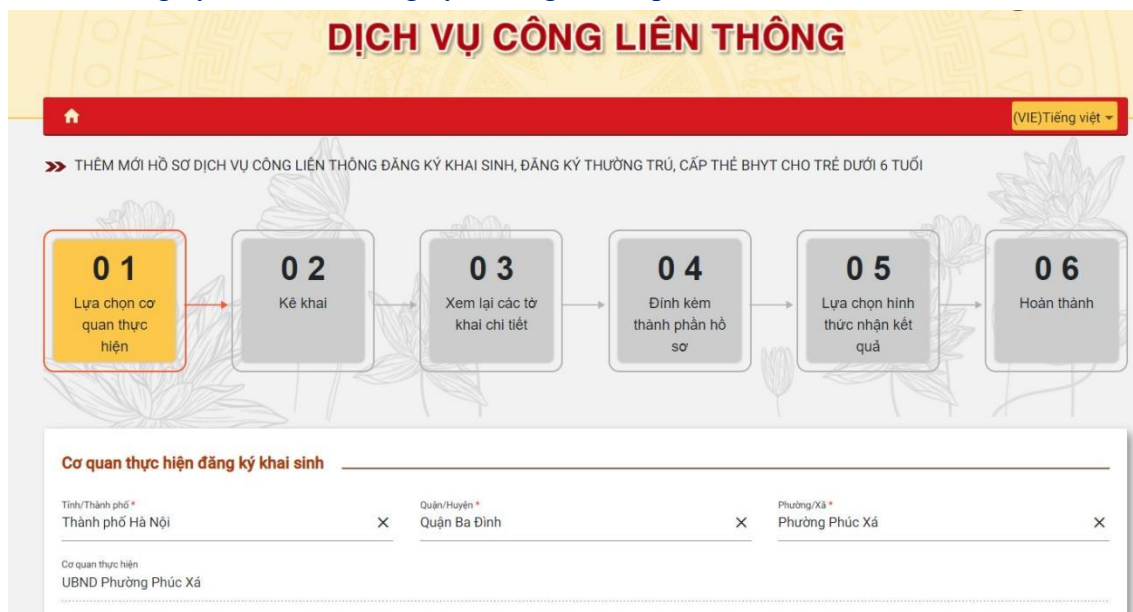
Cung cấp dịch vụ công "Giải quyết hưởng trợ cấp thất nghiệp" trên Cổng...
Ngày 22/04/2022

Nộp Lệ phí trước bạ và thuế cá nhân trên Cổng Dịch vụ công quốc gia
Ngày 09/12/2021

Hệ thống sẽ chuyển sang giao diện của Dịch vụ công liên thông. Người dùng chọn Đăng ký khai sinh, Đăng ký thường trú, Cấp thẻ BHYT cho trẻ dưới 6 tuổi



Hệ thống sẽ chuyển sang giao diện kê khai của phần mềm dịch vụ công liên thông đối với thủ tục Đăng ký khai sinh, Đăng ký thường trú, Cấp thẻ BHYT cho trẻ dưới 6 tuổi



2. Thao tác chức năng

Người dân thực hiện qua 06 bước để hoàn tất một hồ sơ liên thông Đăng ký khai sinh, Đăng ký thường trú, Cấp thẻ BHYT cho trẻ dưới 6 tuổi.

a. Thêm mới

- Trang 1: Lựa chọn cơ quan thực hiện

THÊM MỚI HỒ SƠ DỊCH VỤ CÔNG LIÊN THÔNG ĐĂNG KÝ KHAI SINH, ĐĂNG KÝ THƯỜNG TRÚ, CẤP THẺ BHYT CHO TRẺ DƯỚI 6 TUỔI

01 Lựa chọn cơ quan thực hiện → 02 Kế khai → 03 Xem lại các tờ khai chi tiết → 04 Đính kèm thành phần hồ sơ → 05 Lựa chọn hình thức nhận kết quả → 06 Hoàn thành

Cơ quan thực hiện đăng ký khai sinh

Tỉnh/Thành phố * Quận/Huyện * Phường/Xã *

Cơ quan thực hiện

Trường hợp khai sinh *

Cơ quan thực hiện đăng ký thường trú Cùng địa bàn thực hiện đăng ký khai sinh

Tỉnh/Thành phố * Quận/Huyện * Phường/Xã *

Cơ quan thực hiện

Trường hợp ĐKTT *

Cơ quan thực hiện cấp thẻ BHYT

Cơ quan thực hiện

Hủy Chuyển bước tiếp theo

DỊCH VỤ CÔNG LIÊN THÔNG

(VIỆT) Tiếng Việt

>> THÊM MỚI HỒ SƠ DỊCH VỤ CÔNG LIÊN THÔNG ĐĂNG KÝ KHAI SINH, ĐĂNG KÝ THƯỜNG TRÚ, CẤP THẺ BHYT CHO TRẺ DƯỚI 6 TUỔI

01
Lựa chọn cơ quan thực hiện

02
Kê khai

03
Xem lại các tờ khai chi tiết

04
Đính kèm thành phần hồ sơ

05
Lựa chọn hình thức nhận kết quả

06
Hoàn thành

Cơ quan thực hiện đăng ký khai sinh

Tỉnh/Thành phố*	Quận/Huyện*	Phường/Xã*
Thành phố Hà Nội	Quận Ba Đình	Phường Phúc Xá

Cơ quan thực hiện
UBND Phường Phúc Xá

Trường hợp khai sinh*

- Đã xác định được cả cha lẫn mẹ
- Chưa xác định được mẹ
- Chưa xác định được cha
- Chưa xác định được cả cha lẫn mẹ
- Trẻ bị bỏ rơi

Trường hợp ĐKTT*

Cơ quan thực hiện cấp thẻ BHYT

Cơ quan thực hiện
BHXH Quận Ba Đình

Hủy Chuyển bước tiếp theo

Giao diện Các Trường hợp khai sinh

Mã tài liệu: DVCLT-HDSD
Tên tài liệu: Tài liệu hướng dẫn sử dụng

Tác giả: Bộ Công An
Phiên bản: 1.0

Cơ quan thực hiện đăng ký khai sinh

Tỉnh/Thành phố*
Thành phố Hà Nội X

Quận/Huyện*
Quận Ba Đình X

Phường/Xã*
Phường Phúc Xá X

Cơ quan thực hiện
UBND Phường Phúc Xá

Trường hợp khai sinh*

Đã xác định được cả cha lẫn mẹ

Con về với cha, mẹ; cha, mẹ là chủ sở hữu chỗ ở hợp pháp

Con về với cha, mẹ; cha, mẹ không là chủ sở hữu chỗ ở hợp pháp

Trẻ em mới sinh về với người giám hộ

Trẻ em về với người thân khác

Đăng ký thường trú tại cơ sở tín ngưỡng, cơ sở tôn giáo

Đăng ký thường trú tại cơ sở trợ giúp xã hội hoặc hộ gia đình nhận chăm sóc, nuôi dưỡng, trợ giúp

Cơ quan thực hiện cấp thẻ BHYT

Cơ quan thực hiện
BHXH Quận Ba Đình

Hủy

Chuyển bước tiếp theo

Giao diện Các Trường hợp ĐKTT

STT	Thông tin	Thao tác nhập liệu	Bắt buộc
Cơ quan thực hiện đăng ký khai sinh			
1	Tỉnh thành	Người dùng chọn trong danh sách	Có
2	Quận huyện	Người dùng chọn trong danh sách	Có
3	Phường xã	Người dùng chọn trong danh sách	Có
4	Cơ quan thực hiện	Không nhập, hệ thống tự sinh	
5	Trường hợp khai sinh	Người dùng chọn trong danh sách	Có
Cơ quan thực hiện đăng ký thường trú			
6	Cùng địa bàn thực hiện đăng ký khai sinh	Không nhập, hệ thống tự sinh	Không
7	Tỉnh thành	Người dùng chọn trong sách	Có

Mã tài liệu: DVCLT-HDSD
Tên tài liệu: Tài liệu hướng dẫn sử dụng

Tác giả: Bộ Công An
Phiên bản: 1.0

STT	Thông tin	Thao tác nhập liệu	Bắt buộc
8	Quận huyện	Người dùng chọn trong sách	Có
9	Phường xã	Người dùng chọn trong danh sách	Có
10	Cơ quan thực hiện	Không nhập, hệ thống tự sinh	
11	Trường hợp ĐKTT	Người dùng chọn trong danh sách	Có
Cơ quan thực hiện cấp thẻ BHYT			
12	Cơ quan thực hiện	Không nhập, hệ thống tự sinh	
Danh sách các nút			
13	Hủy	Hệ thống đóng quay lại giao diện chi tiết thủ tục trên cổng DVCQG	
14	Chuyển bước tiếp	Hệ thống lưu tạm các thông tin và mở ra giao diện Trang 2	

- Trang 2: Kê khai

DỊCH VỤ CÔNG LIÊN THÔNG

VIỆT NAM

Trang chủ DVLT / THÊM MỜI HỒ SƠ DỊCH VỤ CÔNG LIÊN THÔNG ĐĂNG KÝ KHAI SINH, ĐĂNG KÝ THƯỜNG TRÚ, CẤP THẺ BHYT CHO TRẺ DƯỚI 6 TUỔI



Thông tin người yêu cầu

Xác thực với CSDLQG về dân cư

Họ, chữ đệm, tên người yêu cầu* Số CMND/CCCD/ĐCCN* Ngày sinh người yêu cầu* Giới tính*

Nơi sinh* Ngày khai*
Cơ quan sát quản lý hành chính về trật tự xã hội

Nơi cư trú* Quốc gia*
Cộng hòa xã hội chủ nghĩa Việt Nam

Thành phố* Quận/Huyện* Phường/Xã*

Chi nhánh*

Quan hệ với người khai sinh* Số dân tộc* Dân tộc*

Thông tin người được khai sinh

Nhập tay Lấy dữ liệu chứng sinh từ CSDL Bảo hiểm

Mã giấy chứng sinh* CCCD/CMND mẹ* [Tra cứu](#)

Họ, chữ đệm, tên* Ngày tháng năm sinh*

Chi bằng chữ*

Nơi sinh

Quốc gia*

Tỉnh/Thành phố* Quận/Huyện* Phường/Xã*

Chi tiết*

Giới tính* Quốc tịch* Dân tộc*

Quốc tịch

Quốc tịch*

Quốc tịch xã hội chủ nghĩa Việt Nam

Thành phố* Quận/Huyện* Phường/Xã*

Chi tiết*

Đã nghỉ cấp bản sao* Có Không

Thông tin người mẹ đẻ/nhờ mang thai hộ

Xác thực với CSDLQG về dân cư

[Nhập lại](#)

Họ, chữ đệm, tên* Số CMND/CCCD/ĐCCN*

Ngày/Tháng/...* Ngày tháng năm sinh* Quốc tịch* Dân tộc*

Nơi cư trú* Quốc gia*
Cộng hòa xã hội chủ nghĩa Việt Nam

Thành phố* Quận/Huyện* Phường/Xã*

Chi tiết*

Thông tin người cha đẻ/nhờ mang thai hộ

Xác thực với CSDLQG về dân cư

[Nhập lại](#)

Họ, chữ đệm, tên* Số CMND/CCCD/ĐCCN*

Ngày/Tháng/...* Ngày tháng năm sinh* Quốc tịch* Dân tộc*

Nơi cư trú* Quốc gia*
Cộng hòa xã hội chủ nghĩa Việt Nam

Cùng nơi cư trú với mẹ

Tỉnh/Thành phố* Quận/Huyện* Phường/Xã*

Chi tiết*

Thông tin đăng ký thường trú

Bố là chủ hộ Mẹ là chủ hộ

Họ, chữ đệm, tên chủ hộ* Số CMND/CCCD/ĐCCN* Mối quan hệ của người được khai sinh với chủ hộ*

Nơi để nghỉ đăng ký thường trú

Thành phố* Quận/Huyện* Phường/Xã*

Chi tiết*

Thông tin cấp thẻ BHYT

Nơi khám chữa bệnh ban đầu* Thông tin giám hộ nhân thân*

[Hủy](#) [Quay lại bước trước](#) [Chuyển bước tiếp theo](#)

Mã tài liệu: DVCLT-HDSD
Tên tài liệu: Tài liệu hướng dẫn sử dụng

Tác giả: Bộ Công An
Phiên bản: 1.0

*Tra cứu thông tin giấy chứng sinh

Bước 1: Chọn tích Lấy dữ liệu chứng sinh từ CSDL Bảo hiểm tại trường Thông tin người được khai sinh

Bước 2: Điền thông tin Mã giấy chứng sinh và CCCD/CMND của mẹ

Bước 3: Chọn Tra cứu để thực hiện tra cứu thông tin khai sinh của người được khai sinh

Thông tin người được khai sinh

Nhập tay Lấy dữ liệu chứng sinh từ CSDL Bảo hiểm

Mã giấy chứng sinh * CCCD/CMND mẹ *

Họ, chữ đệm, tên * Ngày tháng năm sinh *

Ghi bảng chữ *

Nơi sinh

Quốc gia *
Cộng hòa xã hội chủ nghĩa Việt Nam

Tỉnh/Thành phố * Quận/Huyện * Phường/Xã *

Chi tiết

Giới tính * Quốc tịch *
Việt Nam Dân tộc *
Kinh

Quê quán

Quốc gia *
Cộng hòa xã hội chủ nghĩa Việt Nam

Tỉnh/Thành phố * Quận/Huyện Phường/Xã

Thành phố Hà Nội Quận Ba Đình Phường/Xã Phúc Xá

Chi tiết

Đề nghị cấp bản sao * Có Không

Số lượng *
1

Màn hình tra cứu thông tin giấy chứng sinh

*Lưu ý nếu người dùng không muốn tra cứu thông tin giấy chứng sinh thì có thể tích chọn Nhập tay tại trường Thông tin người được khai sinh

Thông tin người được khai sinh

Nhập tay Lấy dữ liệu chứng sinh từ CSDL Bảo hiểm

Họ, chữ đệm, tên *

Ngày tháng năm sinh *



Ghi bằng chữ *

Nơi sinh

Quốc gia *

Cộng hòa xã hội chủ nghĩa Việt Nam × ▾

Tỉnh/Thành phố *

Quận/Huyện *

Phường/Xã *

Chi tiết

Giới tính *

Quốc tịch *

Việt Nam × ▾

Dân tộc *

Kinh × ▾

Quê quán

Quốc gia *

Cộng hòa xã hội chủ nghĩa Việt Nam × ▾

Tỉnh/Thành phố *

Thành phố Hà Nội ×

Quận/Huyện

Quận Ba Đình ×

Phường/Xã

Phường Phúc Xá ×

Chi tiết

Đề nghị cấp bản sao * Có Không

Số lượng *

1

Bản

Không

Màn hình Nhập tay

Mã tài liệu: DVCLT-HDSD
Tên tài liệu: Tài liệu hướng dẫn sử dụng

Tác giả: Bộ Công An
Phiên bản: 1.0

STT	Thông tin	Thao tác nhập liệu	Bắt buộc
1	Họ, chữ đệm, tên người yêu cầu	Không nhập, hệ thống tự sinh	Có
2	Giấy tờ tùy thân	Không nhập, hệ thống tự sinh	Có
Nơi cư trú			
3	Loại cư trú	Hệ thống tự động hiển thị theo thông tin có trong CSDLQG về dân cư (nếu có)	Có
4	Quốc gia	Hệ thống tự động hiển thị theo thông tin có trong CSDLQG về dân cư (nếu có)	Có
5	Tỉnh thành	Hệ thống tự động hiển thị theo thông tin có trong CSDLQG về dân cư (nếu có)	Có
6	Quận huyện	Hệ thống tự động hiển thị theo thông tin có trong CSDLQG về dân cư (nếu có)	Có
7	Phường xã	Hệ thống tự động hiển thị theo thông tin có trong CSDLQG về dân cư (nếu có)	Có
8	Chi tiết	Hệ thống tự động hiển thị theo thông tin có trong CSDLQG về dân cư (nếu có)	Có
9	Quan hệ với người được khai sinh	Người dùng chọn trong danh sách	Có
10	Số điện thoại	Không nhập, hệ thống tự sinh	Có
11	Email	Không nhập, hệ thống tự sinh	Không
Thông tin người được khai sinh			
12	Họ, chữ đệm, tên	Người dùng nhập từ bàn phím	Có
13	Mã giấy chứng sinh	-Người dùng nhập từ bàn phím mã giấy chứng sinh theo định dạng XXXXX.GCS.ZZZZZ.YY	Có
14	Ngày tháng năm sinh	- Người dùng nhập từ bàn phím hoặc chọn từ lịch biểu. Hỗ trợ nhập dạng ddmmyyyy (khi chuyển sang điều khiển	Có

Mã tài liệu: DVCLT-HDSD

Tác giả: Bộ Công An

Tên tài liệu: Tài liệu hướng dẫn sử dụng

Phiên bản: 1.0

		khác thì sẽ tự động hiển thị dd/mm/yyyy và dd/mm/yyyy).	
15	Ghi bằng chữ	Không nhập,hệ thống tự sinh	Có
Nơi sinh			
16	Quốc gia	Người dùng chọn trong danh sách	Có
17	Tỉnh thành	Người dùng chọn trong danh sách	Có
18	Quận huyện	Người dùng chọn trong danh sách	Có
19	Phường xã	Người dùng chọn trong danh sách	Có
20	Chi tiết	Người dùng nhập từ bàn phím	Không
21	Giới tính	Người dùng chọn trong danh sách	Có
22	Dân tộc	Người dùng chọn trong danh sách	Có
23	Quốc tịch	Mặc định giá trị Việt Nam và không cho phép sửa lại.	Có
Quê quán			
24	Quốc gia	Người dùng chọn trong danh sách	Có
25	Tỉnh thành	Người dùng chọn trong danh sách	Có
26	Quận huyện	Người dùng chọn trong danh sách	Không
27	Phường xã	Người dùng chọn trong danh sách	Không
28	Chi tiết	Người dùng nhập từ bàn phím	Không
29	Đề nghị cấp bản sao	Người dùng chọn 1 trong các giá trị: Có – Không . Nếu chọn Có , bắt buộc phải nhập Số lượng . Trường số lượng nhập số nguyên dương ≥ 0 và ≤ 100	Có
Thông tin người mẹ đẻ/nhờ mang thai hộ			
30	Họ, chữ đệm và tên	Người dùng nhập từ bàn phím.	Có

Mã tài liệu: DVCLT-HDSD
Tên tài liệu: Tài liệu hướng dẫn sử dụng

Tác giả: Bộ Công An
Phiên bản: 1.0

31	Số CCCD/ĐDCN	Người dùng nhập từ bàn phím	Có
32	Ngày tháng năm sinh	Cho phép người dùng nhập từ bàn phím hoặc chọn từ lịch biểu.	Có
33	Quốc tịch	Người dùng chọn trong danh sách	Có
34	Dân tộc	Người dùng chọn trong danh sách	Có
Nơi cư trú			
35	Loại cư trú	Người dùng chọn trong danh sách	Có
36	Quốc gia	Người dùng chọn trong danh sách	Có
37	Tỉnh thành	Người dùng chọn trong danh sách	Có
38	Quận huyện	Người dùng chọn trong danh sách	Có
39	Phường xã	Người dùng chọn trong danh sách	Có
40	Chi tiết	Người dùng nhập từ bàn phím	Không
Thông tin người cha đẻ/nhờ mang thai hộ			
41	Họ, chữ đệm và tên	Người dùng nhập từ bàn phím.	Có
42	Số CCCD/ĐDCN	Người dùng nhập từ bàn phím	Có
43	Ngày tháng năm sinh	Cho phép người dùng nhập từ bàn phím hoặc chọn từ lịch biểu.	Có
44	Quốc tịch	Người dùng chọn trong danh sách	Có
45	Dân tộc	Người dùng chọn trong danh sách	Có
Nơi cư trú			
46	Loại cư trú	Người dùng chọn trong danh sách	Có
60	Quốc gia	Người dùng chọn trong danh sách	Có
61	Tỉnh thành	Người dùng chọn trong danh sách	Có

Mã tài liệu: DVCLT-HDSD
Tên tài liệu: Tài liệu hướng dẫn sử dụng

Tác giả: Bộ Công An
Phiên bản: 1.0

62	Quận huyện	Người dùng chọn trong danh sách	Có
63	Phường xã	Người dùng chọn trong danh sách	Có
64	Chi tiết	Người dùng nhập từ bàn phím	Không
Thông tin đăng ký thường trú			
65	Họ, chữ đệm, tên chủ hộ	Người dùng nhập từ bàn phím	Có
66	Số CCCD/ĐDCN	Người dùng nhập từ bàn phím	Có
67	Quan hệ với chủ hộ	Người dùng chọn trong danh sách	Có
Nơi đề nghị đăng ký thường trú			
68	Tỉnh thành	Không nhập, hệ thống tự sinh	Có
69	Quận huyện	Không nhập, hệ thống tự sinh	Có
70	Phường xã	Không nhập, hệ thống tự sinh	Có
71	Chi tiết	Người dùng nhập từ bàn phím	Có
Thông tin cấp thẻ BHYT			
72	Nơi khám chữa bệnh ban đầu	Người dùng chọn trong danh sách	Có
73	Thông tin giám hộ trên thẻ	Người dùng chọn trong danh sách	Có
Danh sách các nút			
74	Hủy	Hệ thống đóng quay lại giao diện chi tiết thủ tục trên cổng DVCQG	
75	Chuyển bước tiếp	Hệ thống lưu tạm các thông tin và mở ra giao diện Trang 3	
76	Quay lại bước trước	Hệ thống Quay lại giao diện Trang 1	

- Trang 3: Xem lại các tờ khai chi tiết

Mã tài liệu: DVCLT-HDSD
Tên tài liệu: Tài liệu hướng dẫn sử dụng

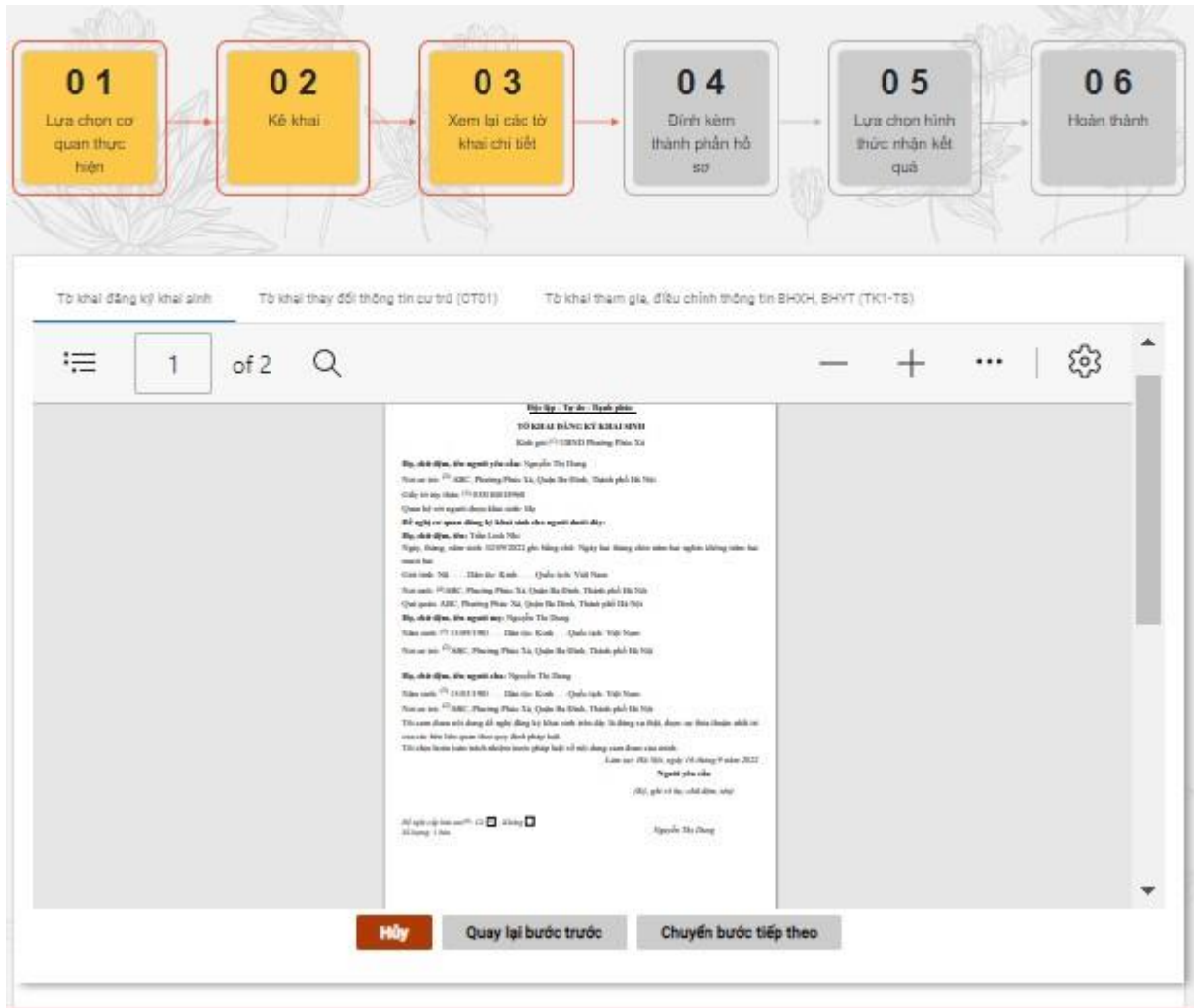
Tác giả: Bộ Công An
Phiên bản: 1.0

Các thông tin của tờ khai chi tiết được trích xuất từ các thông tin kê khai ở bước trước. 03 tờ khai tương ứng cho 03 thủ tục đơn: Đăng ký khai sinh, Đăng ký thường trú, Cấp thẻ BHYT cho trẻ dưới 6 tuổi. Người dân thực hiện kiểm tra các thông tin trên tờ khai chi tiết,

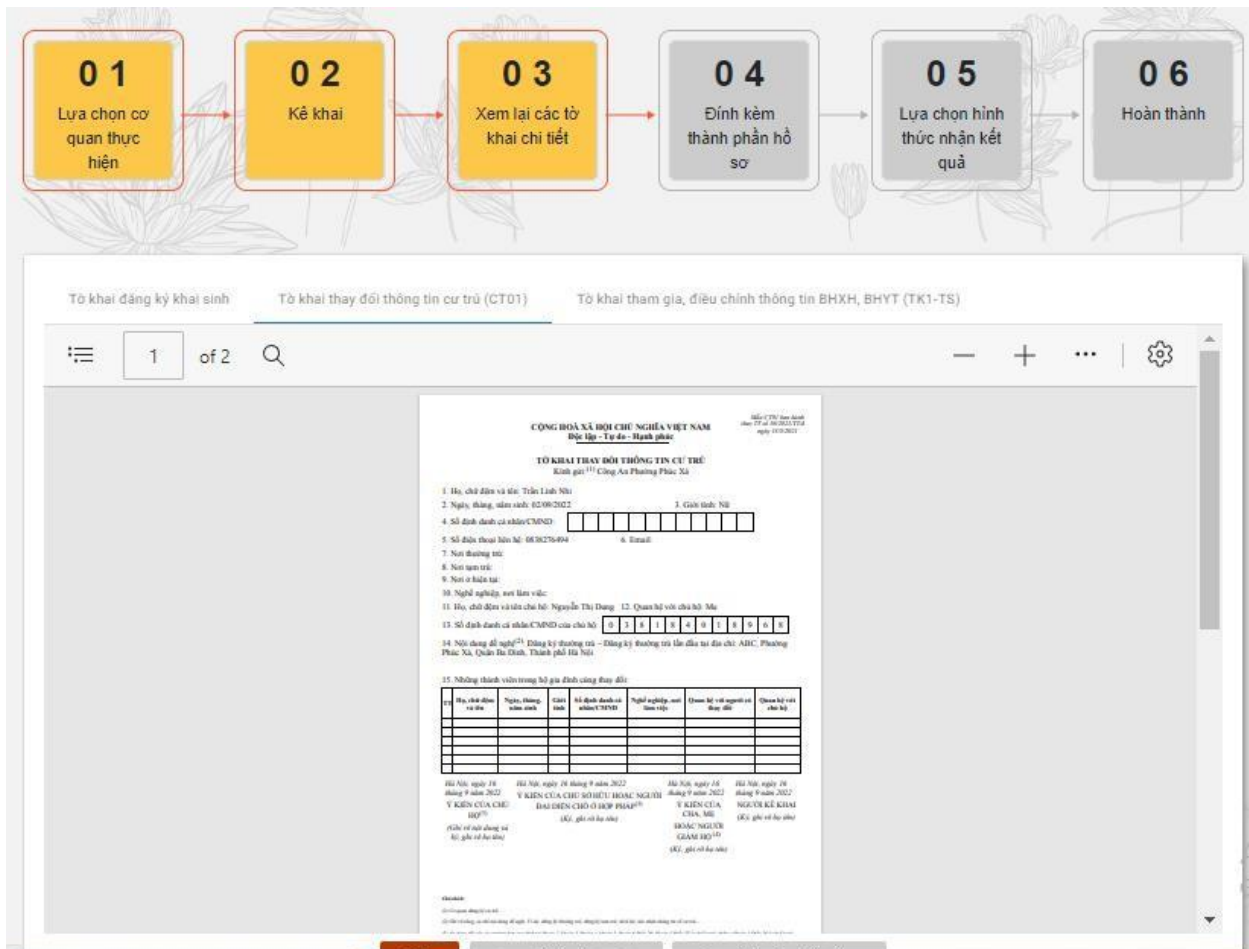
nếu cần chỉnh sửa thì thực hiện bấm vào nút

Quay lại bước trước

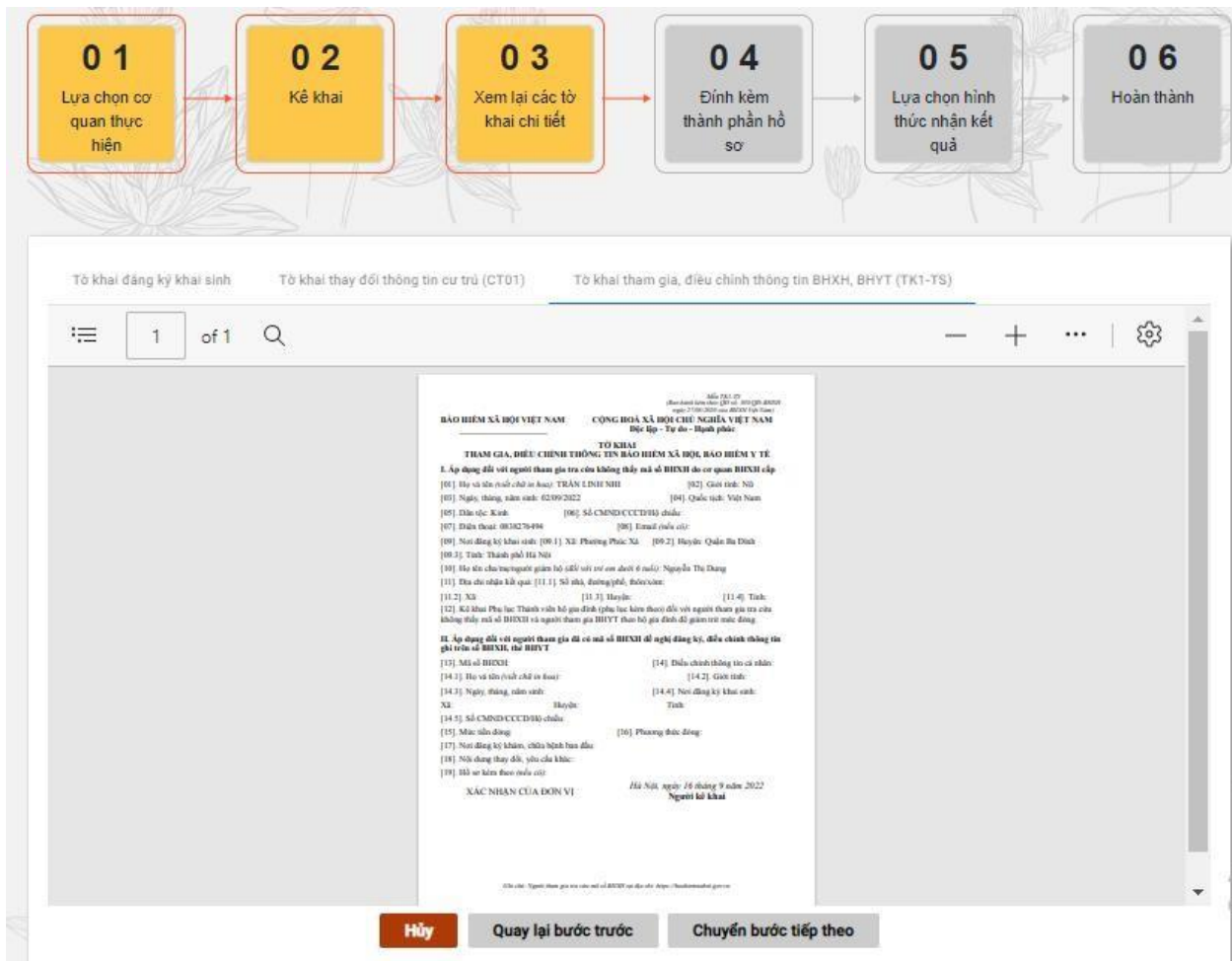
để quay lại bước kê khai để thực hiện điều chỉnh lại thông tin.



Giao diện Tờ khai Đăng ký khai sinh



Giao diện Tờ khai thay đổi thông tin cư trú



Giao diện tờ khai tham gia, điều chỉnh thông tin BHXH, BHYT

Sau khi xem thông tin các tờ khai chi tiết, người dân chuyển sang bước Đính kèm thành phần hồ sơ. Danh sách thành phần hồ sơ được hiển thị tùy theo các trường hợp đăng ký khai sinh, đăng ký thường trú. Trong đó bắt buộc phải nhập các giấy tờ sau:

- Giấy chứng sinh
- Tờ khai thay đổi thông tin về cư trú (CT01)

» THÊM MỚI HỒ SƠ DỊCH VỤ CÔNG LIÊN THÔNG ĐĂNG KÝ KHAI SINH, ĐĂNG KÝ THƯỜNG TRÚ, CẤP THẺ BHYT CHO TRẺ DƯỚI 6 TUỔI

STT	Tên giấy tờ	Số bản	Tệp tin	Mẫu đơn
1	Trường hợp cha, mẹ của trẻ đã đăng ký kết hôn thì phải đính kèm bản chụp Giấy chứng nhận kết hôn (Công dân đính kèm Giấy chứng nhận kết hôn khi đăng ký trực tuyến. Khi đến cơ quan đăng ký hộ tịch nhận kết quả (Giấy khai sinh/bản sao Giấy khai sinh), công dân phải xuất trình bản chính Giấy chứng nhận kết hôn, trừ trường hợp đã tải lên bản điện tử Giấy chứng nhận kết hôn"	1	Chọn tệp tin	
2	Bản chụp Văn bản ủy quyền theo quy định của pháp luật trong trường hợp ủy quyền thực hiện việc đăng ký khai sinh (Công dân đăng tải bản chụp văn bản ủy quyền khi đăng ký trực tuyến. Khi đến cơ quan đăng ký hộ tịch nhận kết quả (Giấy khai sinh/bản sao Giấy khai sinh), công dân phải xuất trình bản chính Văn bản ủy quyền"	1	Chọn tệp tin	
3	Bản chụp Giấy chứng sinh, Trường hợp không có Giấy chứng sinh thì đăng tải bản chụp văn bản của người làm chứng xác nhận về việc sinh, ; Nếu không có người làm chứng thì phải có bản chụp giấy cam đoan về việc sinh. Khi đến cơ quan đăng ký hộ tịch nhận kết quả (Giấy khai sinh/bản sao Giấy khai sinh), công dân phải nộp bản chính Giấy chứng sinh	1	Chọn tệp tin	
4	Trường hợp Cơ sở dữ liệu dân cư, cư trú đã được tích hợp, chia sẻ, kết nối, xác thực công dân không cần đăng tải bản chụp giấy tờ tùy thân. Trường hợp công dân đã có xác thực định danh điện tử thì công dân không phải xuất trình giấy tờ tùy thân. Trường hợp Cơ sở dữ liệu dân cư, cư trú chưa được tích hợp, chia sẻ, kết nối, xác thực, công dân đăng tải bản chụp Hộ chiếu hoặc Chứng minh nhân dân hoặc Căn cước công dân còn hạn sử dụng khi đăng ký trực tuyến. Công dân xuất trình bản chính giấy tờ tùy thân để đối chiếu khi nhận kết quả tại UBND cấp xã.	1	Chọn tệp tin	
5	Trường hợp Cơ sở dữ liệu dân cư, cư trú đã được tích hợp, chia sẻ, kết nối, xác thực thì công dân không cần đăng tải bản chụp giấy tờ chứng minh nơi cư trú. Trường hợp Cơ sở dữ liệu dân cư, cư trú chưa được tích hợp, chia sẻ, kết nối, xác thực, công dân đăng tải bản chụp giấy tờ chứng minh nơi cư trú để xác định thẩm quyền đăng ký khai sinh	1	Chọn tệp tin	
6	Tờ khai thay đổi thông tin cư trú (trường hợp trẻ còn bố, mẹ, người giám hộ thì phải có ý kiến đồng ý khi trẻ không ở cùng bố, mẹ, người giám hộ)	1	Chọn tệp tin	Tải mẫu

[Hủy](#) [Quay lại bước trước](#) [Chuyển bước tiếp theo](#)


- Trang 4: Đính kèm thành phần hồ sơ

Mã tài liệu: DVCLT-HDSD
Tên tài liệu: Tài liệu hướng dẫn sử dụng

Tác giả: Bộ Công An
Phiên bản: 1.0

STT	Thông tin	Thao tác nhập liệu	Bắt buộc
Danh sách thành phần hồ sơ			
77	Tên giấy tờ	Không nhập, hệ thống tự sinh	
78	Số bản	Mặc định là 01	
79	Chọn tệp tin	Người dùng chọn trong danh sách	
80	Lưu vào kho cá nhân	Hệ thống tự động lưu tài liệu	
Popup Kho dữ liệu cá nhân			
81	Nội dung tìm kiếm	Người dùng nhập từ bàn phím	
Danh sách tài liệu trong kho dữ liệu cá nhân (Được sắp xếp theo Ngày lưu trữ mới nhất lên trên)			
82	Ngày lưu trữ	Không nhập, hệ thống tự sinh	
83	Tên tài liệu	Không nhập, hệ thống tự sinh	
84	Tệp đính kèm	Không nhập, hệ thống tự sinh	
85		Chọn tài liệu xuống Đính kèm thành phần hồ sơ	
86	Đóng	Tắt popup Kho dữ liệu cá nhân	
Danh sách các nút			
87	Hủy	Hệ thống đóng quay lại giao diện chi tiết thủ tục trên cổng DVCQG	
88	Chuyển bước tiếp	Hệ thống mở ra giao diện Trang 5	
89	Quay lại bước trước	Hệ thống Quay lại giao diện Trang 3	

- Trang 5: Lựa chọn hình thức nhận kết quả

Hình thức nhận kết quả đăng ký thường trú Trường hợp khai sinh *
Qua cổng thông tin 

Mã tài liệu: DVCLT-HDSD
Tên tài liệu: Tài liệu hướng dẫn sử dụng

Tác giả: Bộ Công An
Phiên bản: 1.0

Hình thức nhận kết quả đăng ký thường trú Trường hợp khai sinh *
Đến cơ quan giải quyết để nhận kết quả. ▼

Nơi nhận kết quả *
Công An Phường Phúc Xá, Quận Ba Đình, Thành phố Hà Nội

Giao diện Các Hình thức nhận kết quả đăng ký thường trú

Hình thức nhận kết quả khai sinh Đến cơ quan giải quyết để nhận kết quả

Nơi trả kết quả *
UBND Phường Phúc Xá, Quận Ba Đình, Thành phố Hà Nội


Hình thức nhận kết quả đăng ký thường trú Trường hợp khai sinh *
Qua cổng thông tin ▼

Hình thức nhận thẻ BHYT Chỉ nhận bản điện tử của thẻ BHYT trên cổng DVC Quốc gia

Bản giấy Tại nơi nhận kết quả khai sinh (UBND) ▼

Nơi nhận kết quả *
UBND Phường Phúc Xá, Quận Ba Đình, Thành phố Hà Nội

Nhập mã kiểm tra *

F F N 7 

Tôi cam đoan nội dung đề nghị trên đây là đúng sự thật, được sự thỏa thuận nhất trí của các bên liên quan theo quy định pháp luật. Tôi chịu hoàn toàn trách nhiệm trước pháp luật về nội dung cam đoan của mình.

Hủy

Quay lại bước trước

Hoàn thành

Giao diện Các Hình thức nhận kết quả thẻ BHYT

STT	Thông tin	Thao tác nhập liệu	Bắt buộc
-----	-----------	--------------------	----------

Mã tài liệu: DVCLT-HDSD
Tên tài liệu: Tài liệu hướng dẫn sử dụng

Tác giả: Bộ Công An
Phiên bản: 1.0

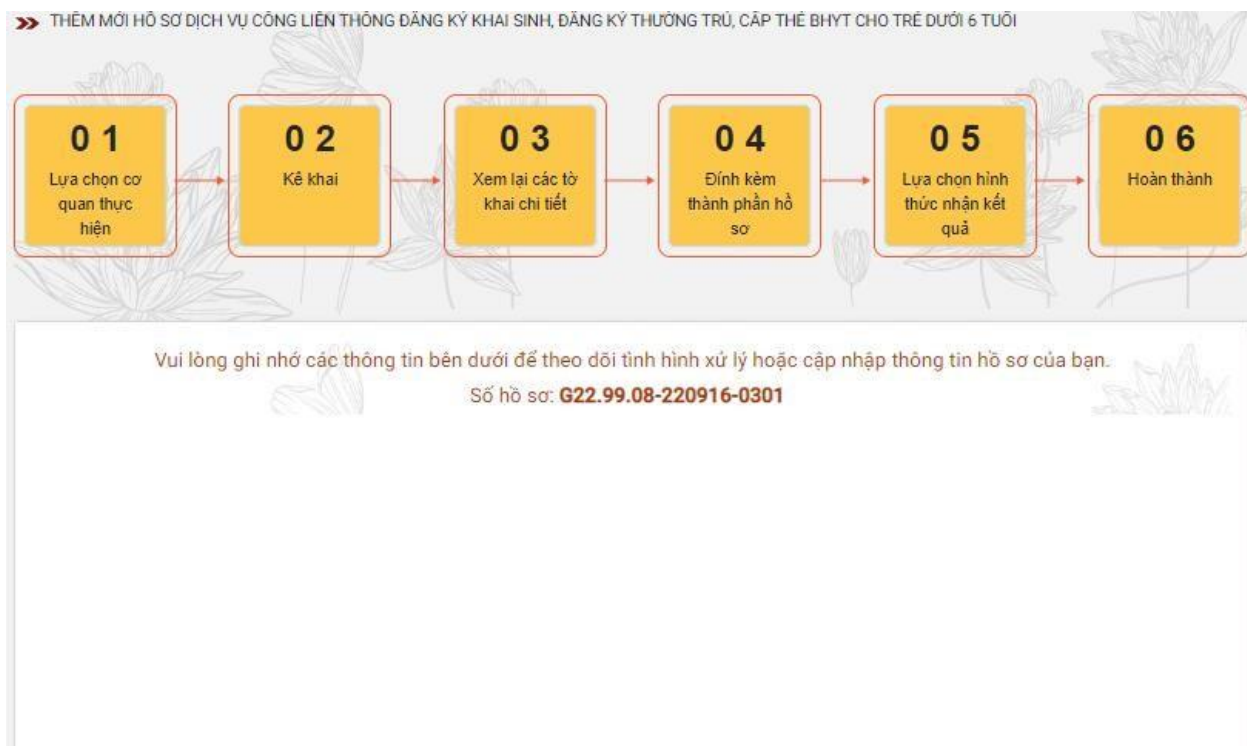
Hình thức nhận kết quả đăng ký khai sinh			
90	Hình thức nhận kết quả đăng ký khai sinh	Mặc định hiển thị “Đến cơ quan giải quyết để nhận kết quả” và không cho phép sửa lại	Có
91	Nơi trả kết quả	Mặc định hiển thị = Cơ quan thực hiện đăng ký khai sinh và không cho phép sửa lại	
Hình thức nhận kết quả đăng ký thường trú			
92	Hình thức nhận kết quả đăng ký thường trú	Người dùng chọn trong danh sách	Có
93	Tỉnh thành	Người dùng chọn trong danh sách. Khi hình thức nhận kết quả đăng ký thường trú = Dịch vụ bưu chính công ích	
94	Quận huyện	Người dùng chọn trong danh sách. Khi hình thức nhận kết quả đăng ký thường trú = Dịch vụ bưu chính công ích	
95	Phường xã	Người dùng chọn trong danh sách. Khi hình thức nhận kết quả đăng ký thường trú = Dịch vụ bưu chính công ích	
96	Chi tiết	Người dùng chọn trong danh sách. Khi hình thức nhận kết quả đăng ký thường trú = Dịch vụ bưu chính công ích	
97	Qua cổng thông tin	Không nhập, hệ thống tự sinh	
98	Đến cơ quan giải quyết để nhận kết quả.	Không nhập, hệ thống tự sinh	
99	Email	Người dùng nhập từ bàn phím	
Hình thức nhận thẻ BHYT			
100	Hình thức nhận thẻ BHYT	Người dùng chọn trong danh sách	Có

Mã tài liệu: DVCLT-HDSD
Tên tài liệu: Tài liệu hướng dẫn sử dụng

Tác giả: Bộ Công An
Phiên bản: 1.0

101	Tỉnh thành	Người dùng chọn trong danh sách. Khi hình thức nhận thẻ BHYT = Dịch vụ bưu chính công ích	Có
102	Quận huyện	Người dùng chọn trong danh sách. Khi hình thức nhận thẻ BHYT = Dịch vụ bưu chính công ích	Có
103	Phường xã	Người dùng chọn trong danh sách. Khi hình thức nhận thẻ BHYT = Dịch vụ bưu chính công ích	Có
104	Chi tiết	Người dùng nhập từ bàn phím. Khi hình thức nhận thẻ BHYT = Dịch vụ bưu chính công ích	Có
105	Tại nơi nhận kết quả khai sinh (UBND)	Không nhập, hệ thống tự sinh	Có
106	Tại cơ quan BHXH cấp thẻ BHYT	Không nhập, hệ thống tự sinh	Có
107	Mã xác nhận	Nhập theo mã xác nhận ngẫu nhiên	Có
108	Check box cam đoan	Cho phép người dùng check chọn.	Có
Danh sách các nút			
109	Hủy	Hệ thống đóng quay lại giao diện chi tiết thủ tục trên cổng DVCQG	Có
110	Chuyển bước tiếp	Hệ thống mở ra giao diện Trang 6	Có
111	Quay lại bước trước	Hệ thống Quay lại giao diện Trang 4	Có

- Trang 6: Hoàn Thành



1.2. *Chỉnh sửa hồ sơ*

1. Mô tả

- Mục đích: Cho phép chỉnh sửa hồ sơ trực tuyến cho dịch vụ công trực tuyến “Đăng ký khai sinh, Đăng ký thường trú, Cấp thẻ BHYT cho trẻ dưới 6 tuổi” khi hồ sơ liên thông ở trạng thái yêu cầu bổ sung giấy tờ.
- Điều kiện thực hiện: Người dùng được cấp quyền truy cập chức năng
- Người thực hiện: người dân
 - a. Chỉnh sửa
 - i. Bước 1: Tại màn hình chỉnh sửa, người dùng nhập các thông tin kê khai
 - ii. Bước 2: Chọn “Lưu” để lưu thông tin thay đổi

CHÍNH SỬA HỒ SƠ KẾ KHAI

Mã hồ sơ: G22.99.08.220922-0343 Tên từ tục: Liên thông thủ tục hành chính về đăng ký khai sinh Ngày mở hồ sơ: 22/09/2022

Cơ quan thực hiện đăng ký khai sinh

Thị trấn phố: Thành phố Hà Nội Quận/Huyện: Quận Ba Đình Phường/Xã: Phường Phúc Xá

Quận/Huyện: Quận Ba Đình Phường/Xã: Phường Phúc Xá

Thường trú của anh: Đã xác định được cả cha lẫn mẹ

Cơ quan thực hiện đăng ký thường trú **Công địa bàn thực hiện đăng ký khai sinh**

Thị trấn phố: Tân Lào Cai Quận/Huyện: Thành phố Lào Cai Phường/Xã: Phường Duyên Hải

Quận/Huyện: Công An Phường/Duyên Hải

Thường trú của anh: Công dân được đăng ký thường trú tại chỗ ở hợp pháp không thuộc quyền sở hữu của mình khi được chủ hộ và chủ sở hữu chỗ ở hợp pháp đồng ý

Cơ quan thực hiện cấp thẻ BHYT

Quận/Huyện: BHDH Quận Ba Đình

Thông tin người yêu cầu

Họ và tên, họ và tên đệm: [] Số 15 tuổi: []

Nơi cư trú: Loại cư trú: Thường trú Địa chỉ: Công hòa xã hội chủ nghĩa Việt Nam

Thị trấn phố: Thành phố Hà Nội Quận/Huyện: Quận Ba Đình Phường/Xã: Phường Phúc Xá

Chi giới: Test

Quan hệ với người được khai sinh: Mẹ Số điện thoại: Email

Thông tin người được khai sinh

Họ và tên đệm: CHU XĐNH A29E Ngày mở hồ sơ: 22/09/2022

Quê hương: Ngày hai mươi hai tháng chín năm hai nghìn không trăm hai mươi hai

Nơi sinh: Địa chỉ: Công hòa xã hội chủ nghĩa Việt Nam

Thị trấn phố: Thành phố Hà Nội Quận/Huyện: Quận Ba Đình Phường/Xã: Phường Phúc Xá

CHI GIỚI

Đã nghỉ cấp bản sao: Có Không

Thông tin người mẹ đẻ/nhờ mang thai hộ

Họ và tên đệm: [] Số 0000-0000- []

Ngày/Tháng/Năm: 04/05/1991 Quốc tịch: Việt Nam Dân tộc: Thái (Pa Thai)

Nơi cư trú: Loại cư trú: Thường trú Địa chỉ: Công hòa xã hội chủ nghĩa Việt Nam

Thị trấn phố: Thành phố Hà Nội Quận/Huyện: Quận Ba Đình Phường/Xã: Phường Phúc Xá

CHI GIỚI

Thông tin đăng ký thường trú

Họ và tên đệm, họ và tên: [] Số 0000-0000- [] Quận/Huyện: CNU HỒ

Xem tờ khai chi tiết

[Xem chi tiết](#)

Tờ khai đăng ký khai sinh, Tờ khai thay đổi thông tin cư trú (CT3), Tờ khai tham gia, điều chỉnh thông tin BHYT (TK1-TS)

Danh kèm thành phần hồ sơ

STT	Tên giấy tờ	Số bản	Tệp tin	Mẫu đơn
1	Trường hợp cha, mẹ của trẻ đã đăng ký kết hôn thì phải đính kèm bản chụp Giấy chứng nhận kết hôn (Công dân đính kèm Giấy chứng nhận kết hôn khi đăng ký trực tuyến, khi đến cơ quan đăng ký hộ tịch nhận kết quả (Giấy khai sinh/bản sao Giấy khai sinh), công dân phải xuất trình bản chính Giấy chứng nhận kết hôn, trừ trường hợp đã tải lên bản điện tử Giấy chứng nhận kết hôn" (Bản chính hoặc bản điện tử)	1	Chọn file	
2	Bản chụp Văn bản ủy quyền theo quy định của pháp luật trong trường hợp ủy quyền thực hiện việc đăng ký khai sinh (Công dân đăng tải bản chụp văn bản ủy quyền khi đăng ký trực tuyến, khi đến cơ quan đăng ký hộ tịch nhận kết quả (Giấy khai sinh/bản sao Giấy khai sinh), công dân phải xuất trình bản chính Văn bản ủy quyền" (Bản chính)	1	Chọn file	
3	Bản chụp Giấy chứng sinh, Trường hợp không có Giấy chứng sinh thì đăng tải bản chụp văn bản của người làm chứng xác nhận về việc sinh; Nếu không có người làm chứng thì phải có bản chụp giấy cam đoan về việc sinh, khi đến cơ quan đăng ký hộ tịch nhận kết quả (Giấy khai sinh/bản sao Giấy khai sinh), công dân phải nộp bản chính Giấy chứng sinh" (Bản chính)	1	Chọn file	
4	Trường hợp Cơ sở dữ liệu dân cư, cư trú đã được tích hợp, chia sẻ kết nối, xác thực công dân không cần đăng tải bản chụp giấy tờ tùy thân. Trường hợp công dân đã có xác thực danh điện tử thì công dân không phải xuất trình giấy tờ tùy thân. Trường hợp Cơ sở dữ liệu dân cư, cư trú chưa được tích hợp, chia sẻ kết nối, xác thực, công dân đăng tải bản chụp Hộ chiếu hoặc Chứng minh nhân dân hoặc Căn cước công dân còn hạn sử dụng khi đăng ký trực tuyến. Công dân xuất trình bản chính giấy tờ tùy thân để đối chiếu khi nhận kết quả tại UBND cấp xã. (Bản chính hoặc bản sao)	1	Chọn file	
5	Trường hợp Cơ sở dữ liệu dân cư, cư trú đã được tích hợp, chia sẻ kết nối, xác thực thì công dân không cần đăng tải bản chụp giấy tờ chứng minh nơi cư trú. Trường hợp Cơ sở dữ liệu dân cư, cư trú chưa được tích hợp, chia sẻ kết nối, xác thực, công dân đăng tải bản chụp giấy tờ chứng minh nơi cư trú để xác định thẩm quyền đăng ký khai sinh (Bản chính hoặc bản sao)	1	Chọn file	
6	Tờ khai thay đổi thông tin cư trú (Bản chính)	1	Chọn file	2022092209146-FHC700a-071
7	Giấy tờ, tài liệu chứng minh quan hệ nhân thân với chủ hộ, thành viên hộ gia đình (Bản chính)	1	Chọn file	
8	Giấy tờ, tài liệu chứng minh thuộc trường hợp ưu đãi tại điểm b, c khoản 2 điều 20 Luật Cư trú (à người chưa thành niên, người cao tuổi...) (Bản chính)	1	Chọn file	
9	Hộ chiếu Việt Nam (Bản chính)	1	Chọn file	

Hình thức nhận kết quả khai sinh Đến cơ quan giải quyết để nhận kết quả

Mã hồ sơ: UBND Phường Phúc Xá, Quận Ba Đình, Thành phố Hà Nội

Hình thức nhận thẻ BHYT Bản điện tử thẻ BHYT Bản giấy Dịch vụ bưu chính công ích Các phí dịch vụ bưu chính do người dân tự trả

Thị trấn phố: Thành phố Hà Nội Quận/Huyện: Quận Ba Đình Phường/Xã: Phường Phúc Xá

Chi giới: Test

Nhập mã kiểm tra:

Tôi cam đoan nội dung đề nghị trên đây là đúng sự thật, được sự thỏa thuận nhất trí của các bên liên quan theo quy định pháp luật. Tôi chịu hoàn toàn trách nhiệm trước pháp luật về nội dung cam đoan của mình.

[Hủy](#) [Lưu](#)

1.3. Tra cứu hồ sơ

1. Mô tả

- Mục đích: Cho phép tra cứu các thông tin hồ sơ đối với hồ sơ “Đăng ký khai sinh, Đăng ký thường trú, Cấp thẻ BHYT cho trẻ dưới 6 tuổi”
- Điều kiện thực hiện: Người dùng được cấp quyền truy cập chức năng
- Người thực hiện: người dân

1.3.1. Tra cứu từ Thông tin và dịch vụ

- i. Bước 1: Sau khi đăng nhập vào Cổng DVC Quốc gia, người dân vào phần **Tra cứu hồ sơ** tại thẻ thông tin **Thông tin và dịch vụ**



ii. Bước 2: Thực hiện Tra cứu

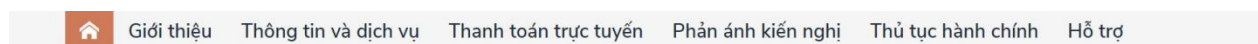


1.3.2. Tra cứu từ Thông tin và dịch vụ: cần xác thực

- iii. Bước 1: Sau khi đăng nhập vào Cổng DVC Quốc gia, người dân vào phần **Thông tin của tôi** tại thẻ tài khoản cá nhân



iv. Bước 2: Thực hiện Tra cứu



Trang chủ > Danh sách dịch vụ của tôi

- Nhập các thông tin cần tìm kiếm
- Nhấn nút Tìm kiếm

b. Xem chi tiết giấy tờ hồ sơ đã nộp, giấy tờ kết quả
Nhấn vào nút **Xem giấy tờ** để thực hiện

- Thông tin mở rộng
- Quản lý dịch vụ công >
- Dịch vụ công của tôi
- Tiện ích
- Liên kết tài khoản
- Thông báo (0)

Liên thông thủ tục hành chính về đăng ký khai sinh, đăng ký thường trú, cấp thẻ bảo hiểm y tế cho trẻ em dưới 6 tuổi

Đang xử lý

Mã HS: G22.99.08-221118-1066
Đơn vị thực hiện: DVC liên thông
Ngày tiếp nhận: 18/11/2022

XEM CHI TIẾT GIẤY TỜ

Thao tác

Thủ tục liên thông về đăng ký khai tử, xóa đăng ký thường trú, hưởng chế độ tử tuất (trợ cấp tuất và trợ cấp mai táng)/hỗ trợ chi phí mai táng/hưởng mai táng phí

Đang xử lý

Mã HS: G22.99.09-221116-1065
Đơn vị thực hiện: DVC liên thông
Ngày tiếp nhận: 16/11/2022

Thao tác

Thủ tục liên thông về đăng ký khai tử, xóa đăng ký thường trú, hưởng chế độ tử tuất (trợ cấp tuất và trợ cấp mai táng)/hỗ trợ chi phí mai táng/hưởng mai táng phí

Xem nội dung giấy tờ

Xem giấy tờ

Giấy tờ đã nộp

STT	Tên giấy tờ	Tải về
1	20221118105207-Tranh-to-mau-cac-con-vat.jpg	Tải về
2	20221118105207-tranh-to-mau-cac-con-vat-song-trong-rung.jpg	Tải về
3	ToKhaiDangKyKhaiSinh-20221118105207.pdf	Tải về
4	ToKhaiThayDoiThongTinCuTru-20221118105207.pdf	Tải về
5	ToKhaiMauTk1TheoQd505-20221118105207.pdf	Tải về








NHẤN TẢI GIẤY TỜ VỀ MÁY CÁ NHÂN

Kết quả xử lý

STT	Tên tệp	Xem chi tiết
1	CT08-DangKy-ThuongTru-202211181	Xem chi tiết
2	TheBHYT-20221118163042.pdf	Xem chi tiết
3	GiayKhaiSinh-20221118114659.pdf	Xem chi tiết

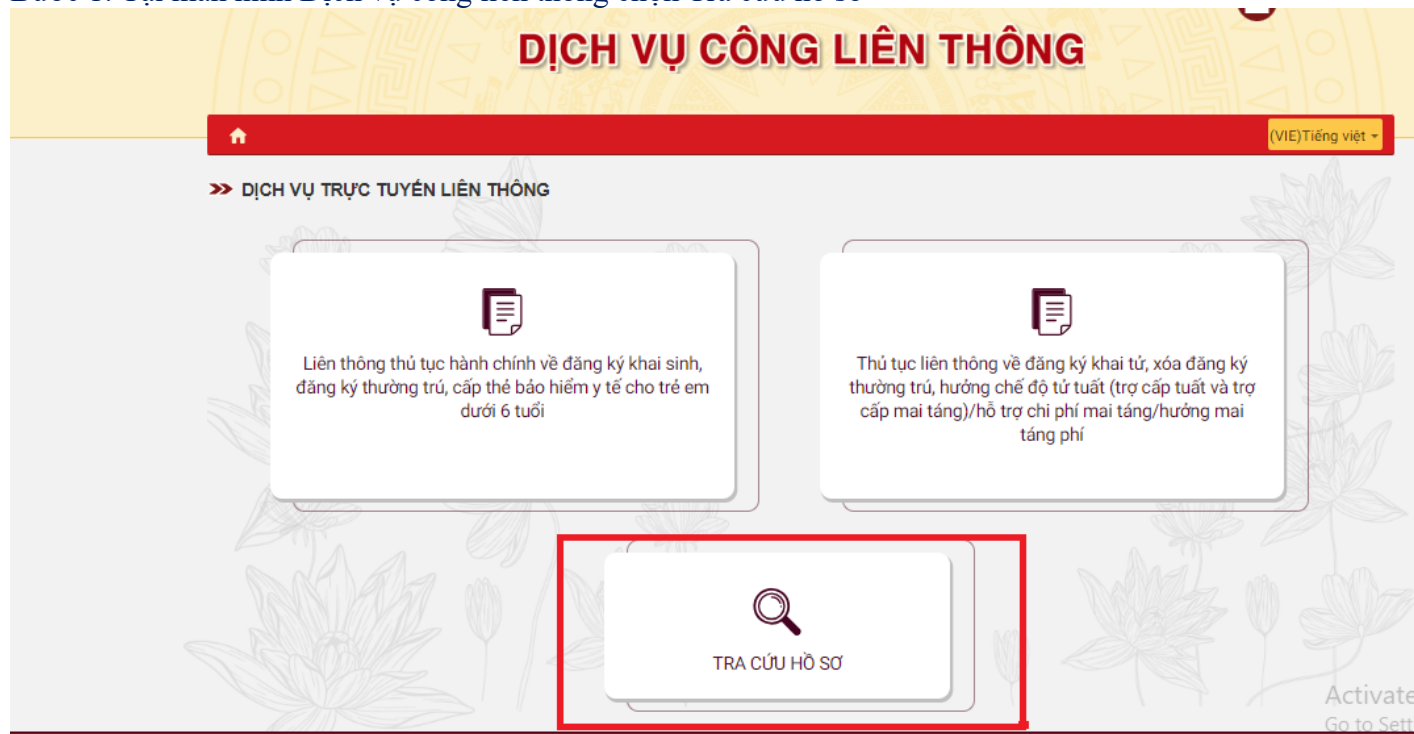
NHẤN XEM CHI TIẾT GIẤY TỜ KẾT QUẢ

c. Xem chi tiết trạng thái hồ sơ đơn

Thông tin mở rộng	Liên thông thủ tục hành chính về đăng ký khai sinh, đăng ký thường trú, cấp thẻ bảo hiểm y tế cho trẻ em dưới 6 tuổi				
Quản lý dịch vụ công >	Đang xử lý				
Dịch vụ công của tôi	XEM CHI TIẾT TRẠNG THÁI HỒ SƠ ĐƠN				
Tiện ích	Mã HS	Đơn vị thực hiện	Ngày tiếp nhận	Thao tác	
Liên kết tài khoản	G22.99.08-221118-1066	DVC liên thông	18/11/2022	 	
Thông báo (0)	Thủ tục liên thông về đăng ký khai tử, xóa đăng ký thường trú, hưởng chế độ tử tuất (trợ cấp tuất và trợ cấp mai táng)/hỗ trợ chi phí mai táng/hưởng mai táng phí				
	Đang xử lý				
	Mã HS	Đơn vị thực hiện	Ngày tiếp nhận	Thao tác	
	G22.99.09-221116-1065	DVC liên thông	16/11/2022	  	
	Thủ tục liên thông về đăng ký khai tử, xóa đăng ký thường trú, hưởng chế độ tử tuất (trợ cấp tuất và trợ cấp mai táng)/hỗ trợ chi phí mai táng/hưởng mai táng phí				
	Đã trả kết quả				
	Mã HS	Đơn vị thực hiện	Ngày tiếp nhận	Ngày trả	Thao tác
	G22.99.09-221116-1089	DVC liên thông	16/11/2022	N/A	 

1.3.3. Tra cứu trạng thái hồ sơ từ Dịch vụ công liên thông

Bước 1: Tại màn hình Dịch vụ công liên thông chọn Tra cứu hồ sơ



Bước 2: Thực hiện Tra cứu

DỊCH VỤ CÔNG LIÊN THÔNG

The screenshot shows the 'TRA CỨU HỒ SƠ' (Document Search) page. It features a search form with three main sections: 1. 'Thông tin tra cứu' (Search Information) with a text input field containing 'G22.99.09-230623-0013' and a red callout bubble pointing to it with the text '1.Nhập mã số hs liên thông tại đây'. 2. 'Mã xác nhận' (Confirmation Code) with a text input field containing 'R/K/C' and a blue callout bubble pointing to it with the text '2.Nhập mã xác nhận tại đây'. 3. A 'Tra cứu' (Search) button with an orange callout bubble pointing to it with the text '3.Chọn Tra cứu'. The page also includes a home icon, a language dropdown set to '(VIE)Tiếng việt', and a breadcrumb trail '>> TRA CỨU HỒ SƠ'.

2.Thủ tục liên thông: Đăng ký khai tử, Xóa Đăng ký thường trú, Trợ cấp mai táng phí

2.1. Tạo hồ sơ

1 Mô tả

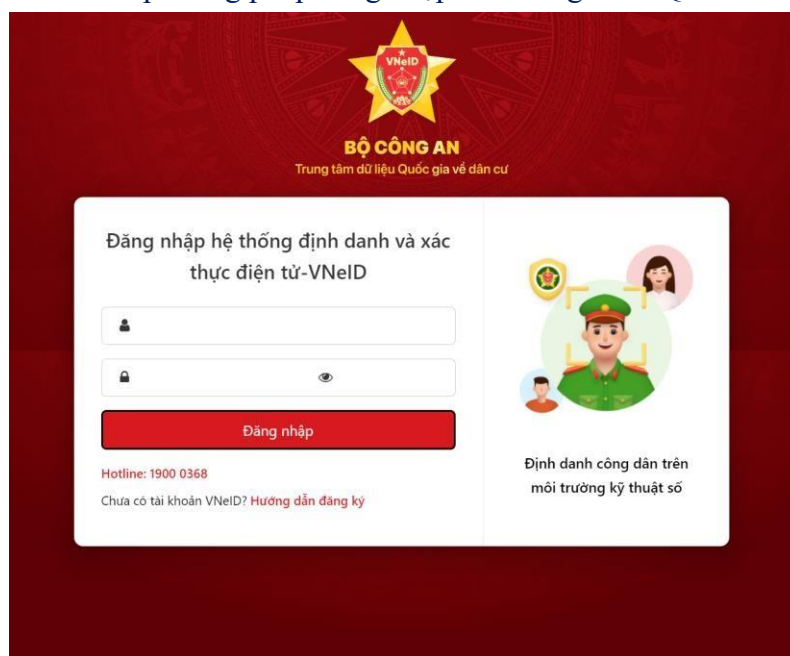
- Mục đích: Cho phép lựa chọn nộp hồ sơ trực tuyến cho dịch vụ công trực tuyến “Đăng ký khai tử, Xóa đăng ký thường trú, Trợ cấp mai táng phí”
- Điều kiện thực hiện: Người dân đăng nhập thành công vào Cổng DVCQG
- Người thực hiện: người dân
- Cách vào chức năng: Người dân truy cập vào Cổng dịch vụ công Quốc gia theo đường dẫn: <https://dichvucong.gov.vn/>, thực hiện đăng nhập thành công.

Mã tài liệu: DVCLT-HDSD
Tên tài liệu: Tài liệu hướng dẫn sử dụng

Tác giả: Bộ Công An
Phiên bản: 1.0



03 phương pháp đăng nhập vào Cổng DVCQG



Hình 3. Màn hình đăng nhập bằng tài khoản VNEID

CỔNG DỊCH VỤ CÔNG QUỐC GIA
Kết nối, cung cấp thông tin và dịch vụ công mọi lúc, mọi nơi

Đăng nhập

CMT/CCCD Usb ký số Sim ký số

Tên đăng nhập

Nhập CMT/CCCD

Mật khẩu

Nhập mật khẩu

Nhập mã xác thực

Mã xác thực 3su2wn ↻

[Quên mật khẩu?](#)

Đăng nhập

Hoặc đăng nhập bằng

VNPT SmartCA QR code

Hình 4. Màn hình đăng nhập bằng tài khoản cổng DVCQG

- Người dân chọn Dịch vụ công liên thông : Khai sinh, Khai tử

CỔNG DỊCH VỤ CÔNG QUỐC GIA
Kết nối, cung cấp thông tin và dịch vụ công mọi lúc, mọi nơi

Giới thiệu Thông tin và dịch vụ Thanh toán trực tuyến Phản ánh kiến nghị Thủ tục hành chính Hỗ trợ

Nhập từ khoá tìm kiếm Tìm kiếm nâng cao

Dịch vụ công trực tuyến

Kết quả đánh giá Bộ chỉ số phục vụ người dân và doanh nghiệp của bộ, ngành, địa phương

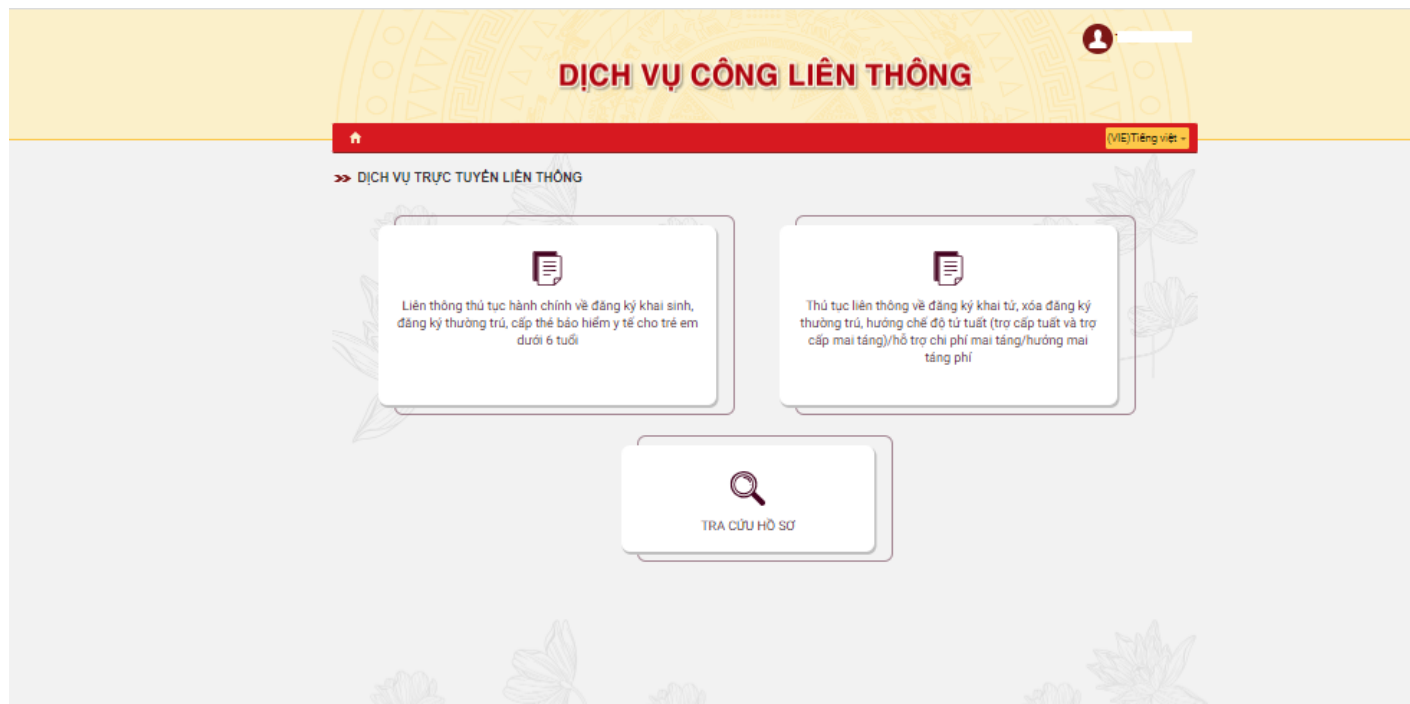
Dịch vụ công liên thông: Khai sinh, Khai tử

Hướng dẫn khắc phục lỗi khi đăng ký tài khoản trên Cổng Dịch vụ công quốc gia
Ngày 29/07/2022

Cung cấp dịch vụ công "Giải quyết hưởng trợ cấp thất nghiệp" trên Cổng...
Ngày 22/04/2022

Nộp Lệ phí trước bạ và thuế cá nhân trên Cổng Dịch vụ công quốc gia
Ngày 09/12/2021

Hệ thống sẽ chuyển sang giao diện của Dịch vụ công liên thông. Người dùng chọn thủ tục Đăng ký khai tử, Xóa Đăng ký thường trú, Trợ cấp mai táng phí



Hệ thống sẽ chuyển sang giao diện kê khai của phần mềm dịch vụ công liên thông đối với thủ tục Đăng ký khai tử, Xóa Đăng ký thường trú, Trợ cấp mai táng phí

2 Thao tác chức năng

Người dân thực hiện qua 06 bước để hoàn tất một hồ sơ liên thông Đăng ký khai tử, Xóa Đăng ký thường trú, Trợ cấp mai táng phí

a. Thêm mới

- Trang 1: Lựa chọn cơ quan thực hiện



Cơ quan thực hiện đăng ký khai tử

Tỉnh/Thành phố * Quận/Huyện * Phường/Xã *

Cơ quan thực hiện *

Cơ quan thực hiện xóa đăng ký thường trú

Cùng địa bàn thực hiện đăng ký khai tử

Tỉnh/Thành phố * Quận/Huyện * Phường/Xã *

Cơ quan thực hiện *

Cơ quan thực hiện trợ cấp mai táng phí

Đối tượng hưởng trợ cấp mai táng phí *

Hủy

Chuyển bước tiếp theo

Giao diện Các đối tượng hưởng trợ cấp mai táng phí

DỊCH VỤ CÔNG LIÊN THÔNG

Trang chủ DVCLT / THÊM MỚI HỒ SƠ DỊCH VỤ CÔNG LIÊN THÔNG ĐĂNG KÝ KHAI TỬ; XÓA ĐĂNG KÝ THƯỜNG TRÚ; TRỢ CẤP MAI TÁNG PHÍ

01 Lựa chọn cơ quan thực hiện → 02 Kế khai → 03 Xem lại các tờ khai chi tiết → 04 Đính kèm thành phần hồ sơ → 05 Lựa chọn hình thức nhận kết quả → 06 Hoàn thành

Cơ quan thực hiện đăng ký khai tử

Tỉnh/Thành phố * Quận/Huyện * Phường/Xã *

Cơ quan thực hiện *

Cơ quan thực hiện xóa đăng ký thường trú Cùng địa bàn thực hiện đăng ký khai tử

Tỉnh/Thành phố * Quận/Huyện * Phường/Xã *

Cơ quan thực hiện *

Đối tượng được hưởng trợ cấp mai táng phí theo quy định của Luật BHXH

Đối tượng hưởng mai táng phí theo Pháp lệnh ưu đãi người có công

Đối tượng bảo trợ xã hội

Đối tượng nhận trợ cấp khẩn cấp

Các đối tượng hưởng mai táng phí

Cơ quan thực hiện trợ cấp mai táng phí

Đối tượng hưởng trợ cấp mai táng phí *

Đối tượng được hưởng trợ cấp mai táng phí theo quy định của Luật BHXH

Tỉnh/Thành phố * Quận/Huyện *

Cơ quan thực hiện *

Lựa chọn cơ quan thực hiện khi đối tượng hưởng mai táng phí là: Đối tượng được hưởng trợ cấp mai táng phí theo quy định của Luật BHXH

Cơ quan thực hiện trợ cấp mai táng phí

Đối tượng hưởng trợ cấp mai táng phí *

Đối tượng hưởng mai táng phí theo Pháp lệnh ưu đãi người có công

Tỉnh/Thành phố * Quận/Huyện * Phường/Xã *

Thành phố Hà Nội Quận Ba Đình Phường Phúc Xá

Cơ quan thực hiện *

UBND Phường Phúc Xá

Hủy Chuyển bước tiếp theo

Lựa chọn cơ quan thực hiện khi đối tượng hưởng mai táng phí là:Đối tượng hưởng mai táng phí theo Pháp lệnh ưu đãi người có công

Mã tài liệu: DVCLT-HDSD
Tên tài liệu: Tài liệu hướng dẫn sử dụng

Tác giả: Bộ Công An
Phiên bản: 1.0

Cơ quan thực hiện trợ cấp mai táng phí

Đối tượng hưởng trợ cấp mai táng phí *
Đối tượng bảo trợ xã hội

Tỉnh/Thành phố *

Quận/Huyện *

Phường/Xã *

Cơ quan thực hiện *

Hủy

Chuyển bước tiếp theo

Lựa chọn cơ quan thực hiện khi đối tượng hưởng mai táng phí là: Đối tượng bảo trợ xã hội

Lựa chọn cơ quan thực hiện khi đối tượng hưởng mai táng phí là: Đối tượng nhận trợ cấp khẩn

Cơ quan thực hiện trợ cấp mai táng phí

Đối tượng hưởng trợ cấp mai táng phí *
Đối tượng nhận trợ cấp khẩn cấp

Tỉnh/Thành phố *

Quận/Huyện *

Phường/Xã *

Cơ quan thực hiện *

Hủy

Chuyển bước tiếp theo

cấp

STT	Thông tin	Thao tác nhập liệu	Bắt buộc
Cơ quan thực hiện đăng ký khai tử			
15	Tỉnh thành	Người dùng chọn trong danh sách	Có
16	Quận huyện	Người dùng chọn trong danh sách	Có
17	Phường xã	Người dùng chọn trong danh sách	Có
18	Cơ quan thực hiện	Không nhập, hệ thống tự sinh	
Cơ quan thực hiện xóa đăng ký thường trú			
19	Cùng địa bàn thực hiện đăng ký khai tử	Không nhập, hệ thống tự sinh	Không
20	Tỉnh thành	Người dùng chọn trong sách	Có

Mã tài liệu: DVCLT-HDSD
Tên tài liệu: Tài liệu hướng dẫn sử dụng

Tác giả: Bộ Công An
Phiên bản: 1.0

STT	Thông tin	Thao tác nhập liệu	Bắt buộc
21	Quận huyện	Người dùng chọn trong sách	Có
22	Phường xã	Người dùng chọn trong danh sách	Có
23	Cơ quan thực hiện	Không nhập,hệ thống tự sinh	
Cơ quan thực hiện hưởng trợ cấp mai táng phí			
24	Đối tượng hưởng trợ cấp mai táng phí	Người dùng chọn trong danh sách	
25	Tỉnh thành	Người dùng chọn trong danh sách	
26	Quận huyện	Người dùng chọn trong danh sách	
27	Phường xã	Người dùng chọn trong danh sách	
28	Cơ quan thực hiện	Không nhập,hệ thống tự sinh	
Danh sách các nút			
29	Hủy	Hệ thống đóng quay lại giao diện chi tiết thủ tục trên cổng DVCQG	
30	Chuyển bước tiếp	Hệ thống lưu tạm các thông tin và mở ra giao diện Trang 2	

- Trang 2: Kê khai
Giao diện đối với hồ sơ chuyển về BHXH

Trang 01 DVCLT / THÊM MÔ HÌNH SƠ ĐỒ CHỨC LƯUYÊN THÔNG ĐĂNG KÝ KHAI TỐ, KHI ĐĂNG KÝ THƯỜNG TRÚ TRÚ CẤP MÃ TÀI LIỆU PH

01 Lưu thông tin người yêu cầu
02 Mã nhà
03 Xem tin câu hỏi hoặc chi tiết
04 Đăng báo thành phần số 01
05 Lưu thông tin báo cáo viên số 02
06 Hoàn thành

Thông tin người yêu cầu [Đón tiếp với CS/CĐ về dân cư](#)

Họ tên (bắt buộc)* Ngày sinh (bắt buộc)* Giới tính*

Ngày cấp* Nơi cấp*

Nơi cư trú

Tên/Thành phố* Quận/Huyện* Phường/Xã*

Chi nhánh

Quan hệ với người khai tố*

Thông tin người được khai tố [Xác thực với CS/CĐ về dân cư](#) [In báo cáo](#)

Nhân sự Lấy dữ liệu thông tin từ CS/CĐ. Nếu nhân

Họ tên (bắt buộc)* Ngày/Tháng/... Ngày sinh (bắt buộc)* Giới tính* Số CMND/CCDC/CCDCN*

Ngày cấp* Nơi cấp*

Loại cấp

Nơi cư trú

Tên/Thành phố* Quận/Huyện* Phường/Xã*

Chi nhánh

Thời gian chết Ngày/Tháng/... Tháng gần nhất*

Nơi chết Là nơi cư trú cuối cùng

Tên/Thành phố* Quận/Huyện* Phường/Xã*

Chi nhánh

Nguyên nhân chết*

Giấy báo tử/ Giấy thay thế giấy báo tử Giấy báo tử có hiệu lực pháp lý theo quy định pháp luật hoặc giấy báo tử theo quy định pháp luật hiện hành của Ủy ban nhân dân tỉnh/thị xã/huyện

Loại giấy* Số giấy tử* Ngày sinh cấp*

Nơi cấp*

Đã nghỉ cấp báo tử* Có Không Khác

Thông tin Tòa án đăng ký thường trú

Nơi tạm trú

Tên/Thành phố* Quận/Huyện* Phường/Xã*

Chi nhánh

Nơi ở hiện nay Là nơi cư trú cuối cùng

Tên/Thành phố* Quận/Huyện* Phường/Xã*

Chi nhánh

Thông tin chủ hộ Họ tên và một thành viên chủ hộ (là người được khai tố) Là người khác

Họ tên chủ hộ* Số CMND/CCDC/CCDCN* Mối quan hệ của người được khai tố với chủ hộ*

Thông tin Mã đăng ghi/ Mã trợ cấp mai táng

Mã tư vấn (bắt buộc) để định danh người chết*

Mã hướng lương hưu trợ cấp BHXH (BHXH) và người đăng hưởng lương hưu/ hoặc trợ cấp BHXH hàng tháng/ trước khi chết. [Chọn Green Screen](#)

Mã đăng BHXH (BHXH) với người đăng BHXH (người trước khi chết)

Mã trợ cấp (BHXH) và người báo lưu trợ cấp BHXH hoặc đăng chế độ điều kiện về tuổi đời/ hoặc chế độ hưu trí trợ cấp căn cứ số hưởng tháng trước khi chết

Thông tin về nhân nhận trợ cấp mai táng

Là người kế thừa (là nhân lo mai táng hoặc là người được ưu tiên trả ma táng đồng nhất từ quyền nhận trợ cấp mai táng)

Không phải người kế thừa (Người được ưu tiên trả ma táng không nhất từ quyền nhận trợ cấp mai táng)

[Xác thực với CS/CĐ về dân cư](#) [In báo cáo](#)

Họ tên (bắt buộc)* Ngày/Tháng/... Ngày sinh (bắt buộc)* Giới tính*

Mã CMND/CCDC/CCDCN* Ngày cấp* Nơi cấp*

Nơi cư trú

Tên/Thành phố* Quận/Huyện* Phường/Xã*

Chi nhánh

Mối quan hệ Quan hệ với người chết*

Thông tin của một nhân nhận người chết (Bắt buộc và không trùng với người nhận trợ cấp mai táng): vợ hoặc chồng, con (tổ thành niên), cha đẻ, mẹ đẻ, cha vợ hoặc cha chồng, mẹ vợ hoặc mẹ chồng, thành viên khác trong gia đình (nếu không có các thành viên kể trên)

Họ tên (bắt buộc)* Ngày/Tháng/... Ngày sinh (bắt buộc)* Giới tính* Số CMND/CCDC/CCDCN*

Nơi cư trú

Tên/Thành phố* Quận/Huyện* Phường/Xã*

Chi nhánh

Mối quan hệ Quan hệ với người chết*

[In báo cáo](#) [Quay lại bước trước](#) [Chuyển bước tiếp theo](#)

Giao diện đối với hồ sơ của Đối tượng hưởng mai táng phí theo Pháp lệnh ưu đãi người có công

The screenshot shows a web-based form titled "Trang chủ DVCLT / THÊM MỚI HỒ SƠ ĐỐI VỚI VỤ CÔNG LIÊN THÔNG ĐĂNG KÝ KHAI TỬ VÀ BẢNG KÝ THƯƠNG TỬ, TRỢ CẤP MAI TÁNG PHÍ". The form is divided into six numbered steps: 01 (Lưu CHỖ Có quan trọng), 02 (Mã khai), 03 (Xem lại các từ khóa chi tiết), 04 (Đánh dấu trước phần số), 05 (Lưu CHỖ HỒ SƠ trước phần số), and 06 (Hoàn thành).

The form contains several sections for data entry:

- Thông tin người yêu cầu:** Includes fields for full name, date of birth, gender, and a button to "Kéo thực với CSĐLQG về dân cư".
- Nơi cư trú:** Includes dropdown menus for province, district, and commune, and a field for commune code.
- Thông tin người được khai tử:** Includes a checkbox for "Nhập tập" and "Lấy dữ liệu chứng tử từ CSDL Báo hảm", followed by fields for name, date of birth, gender, and a button to "Kéo thực với CSĐLQG về dân cư" and "Nhập tập".
- Nơi cư trú cuối cùng:** Similar to the residence section, with dropdown menus and a commune code field.
- Thời gian chết:** A dropdown menu for the date of death.
- Nơi chết:** Includes a checkbox "Là nơi cư trú cuối cùng" and a dropdown menu for the commune code.
- Giấy báo tử / Giấy thay thế giấy báo tử:** Includes a checkbox "VỀ MỘT CẤP, chỉ có một quyền đăng ký khai tử đồng thời có trách nhiệm cấp Giấy báo tử thì không thực hiện cấp Giấy báo tử", and fields for list name, commune code, and date of death.
- Đã nghỉ cấp báo xác:** Radio buttons for "Có", "Không", and "Bên".
- Thông tin Xóa đăng ký thường trú:** Includes dropdown menus for province, district, and commune.
- Nơi ở hiện nay:** Includes a checkbox "Là nơi cư trú cuối cùng" and a dropdown menu for the commune code.
- Thông tin chủ hộ:** Includes a checkbox "Hộ chỉ có một thành viên duy nhất (là người được khai tử)", a checkbox "Là người bỏ khai", and a dropdown menu for the commune code.
- Thông tin Mai táng phí / Hỗ trợ chi phí mai táng:** Includes a dropdown menu for the type of support, and fields for amount, date, and month.
- Quê quán người có công tử trần:** Includes a dropdown menu for the commune code.
- Thông tin cơ quan, tổ chức, cá nhân nhận trợ cấp mai táng:** Includes a radio button "Cơ quan tổ chức" and a radio button "Cá nhân", followed by a dropdown menu for the commune code.
- Địa chỉ tổ chức:** Includes dropdown menus for province, district, and commune, and a field for the address.

At the bottom of the form, there are buttons for "Lưu", "Quay lại bước trước", and "Chuyển bước tiếp theo".

Giao diện đối với hồ sơ của đối tượng Bảo trợ xã hội, Đối tượng nhận trợ cấp khẩn cấp

DỊCH VỤ CÔNG LIÊN THÔNG

Trang chủ DVCLT / THÊM MỚI HỒ SƠ DỊCH VỤ CÔNG LIÊN THÔNG ĐĂNG KÝ KHAI TỬ, KHA ĐĂNG KÝ THƯỜNG TRÚ, TRỢ CẤP MẠI TĂNG PHÍ

01
Lựa chọn cấp quản lý/ thực hiện

02
Khai khai

03
Xác sai các tờ khai chi tiết

04
Đánh nhận thẩm phán bổ sung

05
Lựa chọn hình thức nhận kết quả

06
Hoàn thành

Thông tin người yêu cầu Kích thước với CSĐLĐ về đơn cư

Họ và tên người yêu cầu: Ngày sinh người yêu cầu: Giới tính:

Ngày cấp: Nơi cấp:

Nơi cư trú: Tỉnh/Thành phố: Quận/Huyện:

Chi tiết:

Quan hệ với người phải: Email:

Thông tin người được khai tử Kích thước với CSĐLĐ về đơn cư Nhập lại

Nhập lại Lấy dữ liệu không từ tử CSĐLĐ Bảo hiểm

Họ và tên người được khai tử: Ngày sinh người được khai tử: Giới tính:

Ngày cấp: Nơi cấp:

Loại cấp: Nơi cấp:

Nơi cư trú cuối cùng: Tỉnh/Thành phố: Quận/Huyện:

Chi tiết:

Thời gian chết: Thời gian chết:

Nơi chết: Là nơi cư trú cuối cùng

Nơi cấp:

Tỉnh/Thành phố: Quận/Huyện:

Chi tiết:

Nguyên nhân chết:

Đấy báo tử/ Giấy thay thế giấy báo tử Khai tử cấp và có thẩm quyền đăng ký khai tử đồng thời có trách nhiệm cấp Đấy báo tử thì không thực hiện cấp Đấy báo tử

Loại giấy: Từ giấy tờ: Ngày tháng cấp:

Nơi cấp:

Đã nhận cấp báo sáo: Có Không Không

Thông tin Khai đăng ký thường trú

Nơi tạm trú:

Tỉnh/Thành phố: Quận/Huyện:

Chi tiết:

Nơi ở hiện nay: Là nơi cư trú cuối cùng

Nơi cấp:

Tỉnh/Thành phố: Quận/Huyện:

Chi tiết:

Thông tin chỉ hộ Hộ chủ có một thành viên duy nhất (là người được khai tử) Là người kế thừa

Họ tên chủ hộ: Mã quan hệ của người được khai tử với chủ hộ:

Thông tin mai táng phí/ Hỗ trợ chi phí mai táng

Thời gian mai táng:

Nơi mai táng:

Tỉnh/Thành phố: Quận/Huyện:

Chi tiết:

Thông tin cơ quan, tổ chức, cá nhân nhận trợ cấp mai táng

Cơ quan tổ chức Cá nhân

Tên tổ chức:

Địa chỉ tổ chức

Tỉnh/Thành phố: Quận/Huyện:

Chi tiết:

Người đại diện pháp luật: Chức vụ: Số điện thoại:

Mã tài liệu: DVCLT-HDSD
Tên tài liệu: Tài liệu hướng dẫn sử dụng

Tác giả: Bộ Công An
Phiên bản: 1.0

Đối tượng

*Tra cứu thông tin giấy báo tử

Bước 1: Chọn tích Lấy dữ liệu chứng tử từ CSDL Bảo hiểm tại trường Thông tin người được khai tử

Bước 2: Người dùng điền thông tin mã giấy báo tử

Bước 3: Chọn Tra cứu để thực hiện tra cứu thông tin khai tử của người được khai tử

Thông tin người được khai tử Xác thực với CSDLQG về dân cư Nhập lại

Nhập tay Lấy dữ liệu chứng tử từ CSDL Bảo hiểm Mã giấy báo tử * Tra cứu

Họ, chữ đệm, tên * Ngày/Tháng/... Ngày tháng nă... Giới tính * Số CMND/CCCD/ĐCCN *

Ngày cấp * Nơi cấp *

Quốc tịch * Dân tộc *
Việt Nam x Kinh x

Nơi cư trú cuối cùng Loại cư trú * Thường trú Quốc gia * Cộng hòa xã hội chủ nghĩa Việt Nam

Tỉnh/Thành phố * Quận/Huyện * Phường/Xã *

Chi tiết

Thời gian chết Ngày/Tháng/... Thời gian chết

Nơi chết Là nơi cư trú cuối cùng Quốc gia * Cộng hòa xã hội chủ nghĩa Việt Nam x

Tỉnh/Thành phố * Quận/Huyện Phường/Xã

Chi tiết

Nguyên nhân chết *

Giấy báo tử/ Giấy thay thế giấy báo tử UBND cấp xã có thẩm quyền đăng ký khai tử đồng thời có trách nhiệm cấp Giấy báo tử thì không thực hiện cấp Giấy báo tử

Loại giấy * Số giấy tờ * Ngày tháng cấp *

Nơi cấp *

Đề nghị cấp bản sao * Có Số lượng * Bản Không

Màn hình Tra cứu thông tin giấy báo tử

*Lưu ý nếu người dùng không muốn tra cứu thông tin giấy báo tử thì có thể tích chọn Nhập tay tại trường Thông tin người được khai tử

Thông tin người được khai tử

Xác thực với CSDLQG về dân cư

Nhập lại

Nhập tay Lấy dữ liệu chứng tử từ CSDL Bảo hiểm

Họ, chữ đệm, tên * Ngày/Tháng/... Ngày tháng nă... Giới tính * Số CMND/CCCD/ĐCCN *

Ngày cấp * Nơi cấp *

Quốc tịch * Dân tộc *
Việt Nam x Kinh x

Nơi cư trú cuối cùng Loại cư trú * Quốc gia *
Thường trú Cộng hòa xã hội chủ nghĩa Việt Nam x

Tỉnh/Thành phố * Quận/Huyện * Phường/Xã *

Chi tiết

Thời gian chết Ngày/Tháng/... Thời gian chết *

Nơi chết Là nơi cư trú cuối cùng

Quốc gia *
Cộng hòa xã hội chủ nghĩa Việt Nam x

Tỉnh/Thành phố * Quận/Huyện Phường/Xã

Chi tiết

Nguyên nhân chết *

Giấy báo tử/ Giấy thay thế giấy báo tử UBND cấp xã có thẩm quyền đăng ký khai tử đồng thời có trách nhiệm cấp Giấy báo tử thì không thực hiện cấp Giấy báo tử

Loại giấy * Số giấy tờ * Ngày tháng cấp *

Nơi cấp *

Đề nghị cấp bản sao * Có Không
Số lượng * Bản

Màn hình nhập tay

*Đối với đối tượng Người từ đủ 80 tuổi trở lên chết người lo mai táng được hưởng hỗ trợ chi phí mai táng

Bước 1: Tại trang 1 Lựa chọn cơ quan thực hiện chọn đối tượng mai táng phí là Đối tượng bảo trợ xã hội

Bước 2: Khi người dùng nhập xong thông tin ngày chết: Hệ thống tự động tính (ngày chết- ngày sinh) từ 80 tuổi trở lên thì hiển thị 2 lựa chọn:

+Đang hưởng tuất hàng tháng tại BHXH: Nếu chọn vào tích này thì hiển thị chỗ cho người dùng nhập Mã số BHXH/Số sổ BHXH

Thông tin người được khai tử

Xác thực với CSDLQG về dân cư

Nhập lại

Nhập tay Lấy dữ liệu chứng tử từ CSDL Bảo hiểm

Họ, chữ đệm, tên *	Ngày tháng năm sinh *	Giới tính *	Số CMND/CCCD/ĐCCN *
Phạm	Ngày/Tháng/... 10/05/1933	Nam	
Ngày cấp *	Nơi cấp *		
01/01/2022	Cục Cảnh sát quản lý hành chính về trật tự xã hội		
Quốc tịch *	Dân tộc *		
Việt Nam	Kinh		
Nơi cư trú cuối cùng	Loại cư trú *	Quốc gia *	
Thường trú	Thường trú	Cộng hòa xã hội chủ nghĩa Việt Nam	
Tỉnh/Thành phố *	Quận/Huyện *	Phường/Xã *	
Thành phố Hà Nội	Quận Ba Đình	Phường Phúc Xá	

Chi tiết

Thời gian chết Ngày/Tháng/... 01/06/2023

Không hưởng tuất hàng tháng tại BHXH Đang hưởng tuất hàng tháng tại BHXH

Mã số BHXH/Số số BHXH *

Điền thông tin mã số BHXH của người được khai tử

Nơi chết Là nơi cư trú cuối cùng

Quốc gia *

Cộng hòa xã hội chủ nghĩa Việt Nam

Tỉnh/Thành phố * Quận/Huyện Phường/Xã

Chi tiết

Nguyên nhân chết *

Giấy báo tử/ Giấy thay thế giấy báo tử UBND cấp xã có thẩm quyền đăng ký khai tử đồng thời có trách nhiệm cấp Giấy báo tử thì không thực hiện cấp Giấy báo tử

Loại giấy * Số giấy tờ * Ngày tháng cấp *

Nơi cấp *

Đề nghị cấp bản sao * Có Không

+Không hưởng tuất hàng tháng tại BHXH

Thông tin người được khai tử

Xác thực với CSDLQG về dân cư

Nhập lại

Nhập tay Lấy dữ liệu chứng tử từ CSDL Bảo hiểm

Họ, chữ đệm, tên *	Ngày tháng năm sinh *	Giới tính *	Số CMND/CCCD/ĐDCN *
Phạm	Ngày/Tháng/... 10/05/1933	Nam	
Ngày cấp *	Nơi cấp *	Quốc tịch *	Dân tộc *
01/01/2022	Cục Cảnh sát quản lý hành chính về trật tự xã hội	Việt Nam	Kinh
Nơi cư trú cuối cùng	Loại cư trú *	Quốc gia *	
	Thường trú	Cộng hòa xã hội chủ nghĩa Việt Nam	
Tỉnh/Thành phố *	Quận/Huyện *	Phường/Xã *	
Thành phố Hà Nội	Quận Ba Đình	Phường Phúc Xá	

Chi tiết

Thời gian chết Ngày/Tháng/... 01/06/2023

Không hưởng tuất hàng tháng tại BHXH Đang hưởng tuất hàng tháng tại BHXH

Nơi chết Là nơi cư trú cuối cùng

Quốc gia *		
Cộng hòa xã hội chủ nghĩa Việt Nam		
Tỉnh/Thành phố *	Quận/Huyện	Phường/Xã

Chi tiết

Nguyên nhân chết *

Giấy báo tử/ Giấy thay thế giấy báo tử UBND cấp xã có thẩm quyền đăng ký khai tử đồng thời có trách nhiệm cấp Giấy báo tử thì không thực hiện cấp Giấy báo tử

Loại giấy * Số giấy tờ * Ngày tháng cấp *

Nơi cấp *

Đề nghị cấp bản sao Có Không

● Trang 3: Xem lại các tờ khai chi tiết

Các thông tin của tờ khai chi tiết được trích xuất từ các thông tin kê khai ở bước trước. 03 tờ khai tương ứng cho 03 thủ tục đơn: Đăng ký khai tử, Xóa Đăng ký thường trú, Trợ cấp mai táng phí. Người dân thực hiện kiểm tra các thông tin trên tờ khai chi tiết, nếu cần chỉnh

sửa thì thực hiện bấm vào nút

Quay lại bước trước

để quay lại bước kê khai để thực hiện

điều chỉnh lại thông tin.

» THÊM MỚI HỒ SƠ DỊCH VỤ CÔNG LIÊN THÔNG ĐĂNG KÝ KHAI TỬ, XÓA ĐĂNG KÝ THƯỜNG TRÚ, TRỢ CẤP MAI TÁNG PHÍ



Tờ khai đăng ký khai tử Tờ khai thay đổi thông tin cư trú (CT01) Mẫu số 02

c1cb7462-b339-43cf-83e8-aa... 1 / 2 64% [Download] [Print] [More]

CỘNG HÒA XÃ HỘI CHỦ NGHĨA VIỆT NAM
Độc lập - Tự do - Hạnh phúc
TỜ KHAI ĐĂNG KÝ KHAI TỬ

Kính gửi: ⁽¹⁾ UBND Phường Phúc Xá, Quận Ba Đình, Thành phố Hà Nội

Họ, chữ đệm, tên người yêu cầu: Đào Thu Liên
Nơi cư trú: ⁽²⁾ 123 Phúc Xá, Phường Phúc Xá, Quận Ba Đình, Thành phố Hà Nội
Giấy tờ tùy thân: ⁽³⁾ 031189001282
Quan hệ với người đã chết: Cha

Đề nghị cơ quan đăng ký lại khai tử cho người có tên dưới đây:
Họ, chữ đệm, tên: Nguyễn Văn An
Ngày, tháng, năm sinh: 15/11/2022
Giới tính: Nam Dân tộc: Kinh Quốc tịch: Việt Nam
Nơi cư trú cuối cùng: ⁽²⁾ Phường Phúc Xá, Quận Ba Đình, Thành phố Hà Nội
Giấy tờ tùy thân: ⁽³⁾ 222222222222
Đã chết vào lúc: ngày 19 tháng 11 năm 2022
Nơi chết: Phường Phúc Xá, Quận Ba Đình, Thành phố Hà Nội
Nguyên nhân chết: Nhiễm trùng huyết
Số Giấy báo tử/Giấy tờ thay thế Giấy báo tử: ⁽⁴⁾ 343434 do cấp ngày 19 tháng 11 năm 2022

Hủy **Quay lại bước trước** **Chuyển bước tiếp theo**

Bản quyền thuộc về BỘ CÔNG AN

Giao diện Tờ khai Đăng ký khai tử



Tờ khai đăng ký khai tử Tờ khai thay đổi thông tin cư trú (CT01) Mẫu số 02

PDF 1 / 2 69% [Download] [Print] [More]

CỘNG HÒA XÃ HỘI CHỦ NGHĨA VIỆT NAM
Độc lập - Tự do - Hạnh phúc

Mẫu CT01 ban hành theo TT số 56/2021/TT-L ngày 15/5/2021

TỜ KHAI THAY ĐỔI THÔNG TIN CƯ TRÚ
Kính gửi:⁽¹⁾ Công An Phường Phúc Xá, Quận Ba Đình, Thành phố Hà Nội

1. Họ, chữ đệm và tên: Nguyễn Văn An
2. Ngày, tháng, năm sinh: 15/11/2022 3. Giới tính: Nam
4. Số định danh cá nhân/CMND: [2 2 2 2 2 2 2 2 2 2 2 2]
5. Số điện thoại liên hệ: 0936983650 6. Email: daothulien89@gmail.com
7. Nơi thường trú: Phường Phúc Xá, Quận Ba Đình, Thành phố Hà Nội
8. Nơi tạm trú:
9. Nơi ở hiện tại: CĂN HỘ 4 TẦNG 12A TÒA THÁP B CHUNG CƯ CENTRAL POINT 219 TRUNG KÍNH TỐ 39, Phường Phúc Xá, Quận Ba Đình, Thành phố Hà Nội
10. Nghề nghiệp, nơi làm việc:
11. Họ, chữ đệm và tên chủ hộ: Nguyễn Văn Nam 12. Quan hệ với chủ hộ: Khác
13. Số định danh cá nhân/CMND của chủ hộ: [3 3 3 3 3 3 3 3 3 3 3 3]
14. Nội dung đề nghị⁽²⁾: Xóa Đăng ký thường trú – Nhân khẩu do chết tại địa chỉ: Phường Phúc Xá, Quận Ba Đình, Thành phố Hà Nội
15. Những thành viên trong hộ gia đình cùng thay đổi:

TT	Họ, chữ đệm và tên	Ngày, tháng, năm sinh	Giới tính	Số định danh cá nhân/CMND	Nghề nghiệp, nơi làm việc	Quan hệ với người có thay đổi	Quan hệ với chủ hộ

Hủy Quay lại bước trước Chuyển bước tiếp theo

Bản quyền thuộc về BỘ CÔNG AN

Giao diện Tờ khai thay đổi thông tin cư trú

The image shows a digital interface for a declaration form. At the top, a process flow diagram consists of six steps: 01 (Lựa chọn cơ quan thực hiện), 02 (Kê khai), 03 (Xem lại các tờ khai chi tiết), 04 (Đính kèm thành phần hồ sơ), 05 (Lựa chọn hình thức nhận kết quả), and 06 (Hoàn thành). Steps 01, 02, and 03 are highlighted in yellow, while 04, 05, and 06 are in grey.

The main interface displays the form titled "THỦ TƯỚNG CHÍNH PHỦ" and "Mẫu số 02". The form content includes:

- Header: CỘNG HÒA XÃ HỘI CHỦ NGHĨA VIỆT NAM, Độc lập - Tự do - Hạnh phúc, TỜ KHAI ĐIỆN TỬ.
- Purpose: Liên thông đăng ký khai tử, xóa đăng ký thường trú, trợ cấp mai táng, hỗ trợ chi phí mai táng.
- Recipient: Kính gửi: (1) BHXH Quận Ba Đình, Thành phố Hà Nội.
- Requester: Họ, chữ đệm, tên người yêu cầu: Đào Thu Liên.
- Address: Nơi cư trú: (2) 123 Phúc Xá, Phường Phúc Xá, Quận Ba Đình, Thành phố Hà Nội.
- Identification: Giấy tờ tùy thân: (3) 031189001282.
- Relationship: Quan hệ với người đã chết: Cha.
- Contact: Điện thoại liên hệ: 0936983650.
- Request: Nội dung yêu cầu giải quyết: Đăng ký khai tử cho người có tên dưới đây: Họ, chữ đệm, tên: Nguyễn Văn An. Ngày, tháng, năm sinh: 15/11/2022. Giới tính: Nam, Dân tộc: Kinh, Quốc tịch: Việt Nam. Nơi cư trú cuối cùng: (2) Phường Phúc Xá, Quận Ba Đình, Thành phố Hà Nội.

At the bottom of the form, there are three buttons: "Hủy", "Quay lại bước trước", and "Chuyển bước tiếp theo".

At the very bottom of the page, it says "Bản quyền thuộc về BỘ CÔNG AN".

Giao diện tờ khai mẫu số 02 đối với trường hợp hồ sơ chuyển về BHXH



Tờ khai đăng ký khai tử Tờ khai thay đổi thông tin cư trú (CT01) **Bản khai để giải quyết chế độ ưu đãi khi người có công từ trần**

3a078705-b6f7-4496-a813-a4... | 1 / 3 | 69% | [Download] [Print] [More]

CỘNG HÒA XÃ HỘI CHỦ NGHĨA VIỆT NAM
Độc lập - Tự do - Hạnh phúc

Mẫu số 12

BẢN KHAI
Để giải quyết chế độ ưu đãi khi người có công từ trần

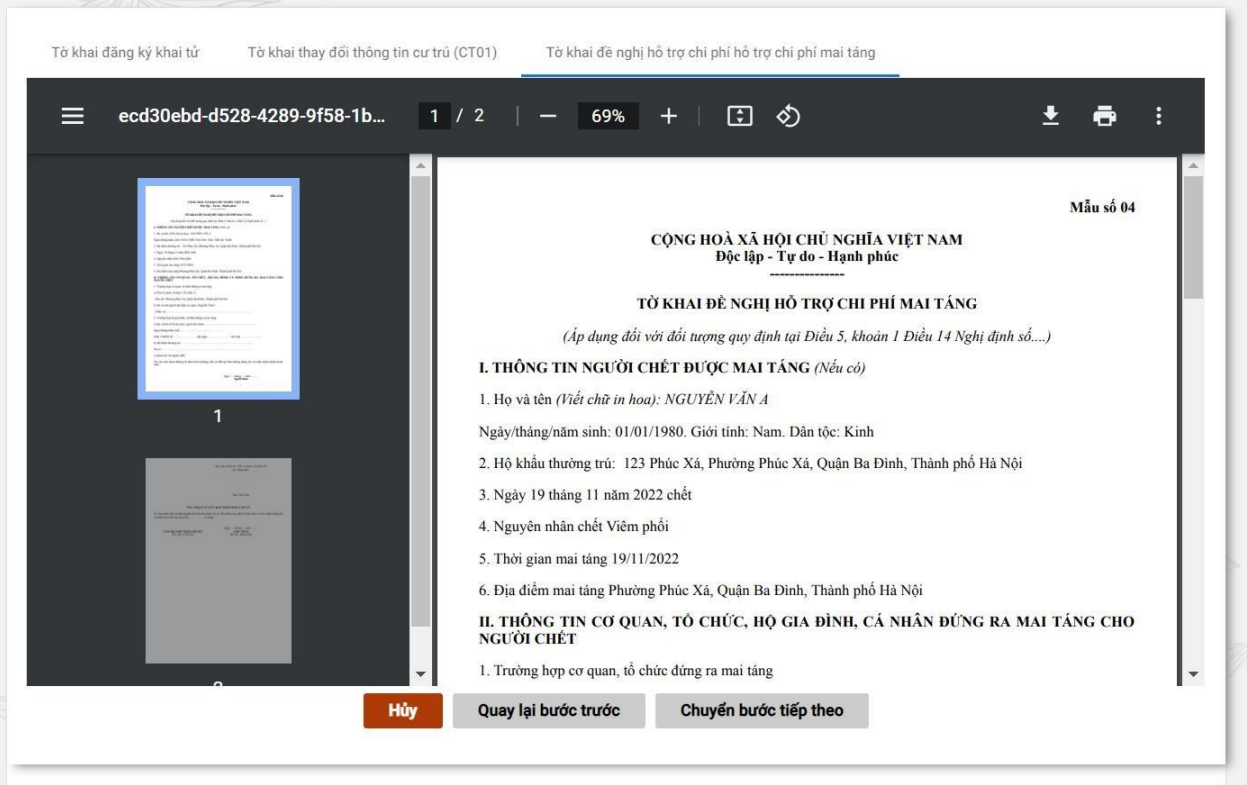
1. Họ và tên người có công từ trần: Nguyễn Văn A
Ngày tháng năm sinh: 01/01/1980 Nam/Nữ: Nam
Quê quán: Phường Phúc Xá, Quận Ba Đình, Thành phố Hà Nội
Nơi thường trú: 123 Phúc Xá, Phường Phúc Xá, Quận Ba Đình, Thành phố Hà Nội
Thuộc đối tượng người có công¹: Thương binh
Quyết định hưởng trợ cấp số: 222 ngày 01 tháng 01 năm 1990 của UBND phường Phúc Xá
Tỷ lệ tổn thương cơ thể (nếu có): 30 %
Từ trần ngày 19 tháng 11 năm 2022 Giấy báo tử số 33434 ngày 19 tháng 11 năm 2022 của

Mức trợ cấp, phụ cấp hằng tháng/trợ cấp một lần:
Trợ cấp, phụ cấp hằng tháng đã nhận đến hết tháng năm

2. Người hoặc tổ chức nhận mai táng phí:
a) Cá nhân
Họ và tên:
Ngày tháng năm sinh: Nam/Nữ:
CCCD/CMND số Neáv cấn Nơi cấn


Hủy **Quay lại bước trước** **Chuyển bước tiếp theo**

Giao diện bản khai để giải quyết chế độ ưu đãi khi người có công từ trần đối với hồ sơ chuyển về Bộ LĐTĐ



Giao diện tờ khai đề nghị hỗ trợ chi phí mai táng đối với hồ sơ chuyển về Bộ LĐTBXH (Đối với đối tượng hưởng mai táng phí là Đối tượng bảo trợ xã hội, Đối tượng nhận trợ cấp khẩn cấp)

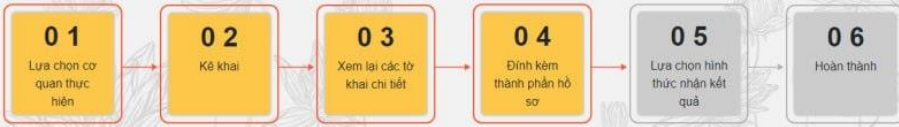
Sau khi xem thông tin các tờ khai chi tiết, người dân chuyển sang bước Đính kèm thành phần hồ sơ. Danh sách thành phần hồ sơ được hiển thị tùy theo các trường hợp đăng ký khai sinh, đăng ký thường trú.

 Nguyễn Thị Dung

DỊCH VỤ CÔNG LIÊN THÔNG

(VI)Tiếng việt ▾

>> Trang chủ DVCLT / THÊM MỚI HỒ SƠ DỊCH VỤ CÔNG LIÊN THÔNG ĐĂNG KÝ KHAI TỬ; XÓA ĐĂNG KÝ THƯỜNG TRÚ; TRỢ CẤP MAI TÁNG PHÍ



STT	Tên giấy tờ	Số bản	Tệp tin	Mẫu đơn
1	Bản chụp Giấy báo tử hoặc giấy tờ thay thế Giấy báo tử do cơ quan có thẩm quyền cấp. Khi tới cơ quan đăng ký hộ tịch nhận kết quả (Trích lục khai tử/bản sao Trích lục khai tử) người có yêu cầu ĐKKT xuất trình Giấy tờ tùy thân, nộp bản chính Giấy báo tử hoặc giấy tờ thay thế Giấy báo tử do cơ quan có thẩm quyền cấp trú trường hợp đã tải lên bản sao điện tử các giấy tờ này. (Bắt buộc)	1	Chon tệp tin	
2	Bản chụp Giấy tờ, tài liệu, chứng cứ do cơ quan, tổ chức có thẩm quyền cấp hoặc xác nhận hợp lệ chứng minh sự kiện chết đối với trường hợp đăng ký khai tử cho người chết đã lâu, không có Giấy báo tử hoặc giấy tờ thay thế Giấy báo tử. Khi tới cơ quan đăng ký hộ tịch nhận kết quả (Trích lục khai tử/bản sao Trích lục khai tử) người có yêu cầu ĐKKT xuất trình Giấy tờ, tài liệu, chứng cứ do cơ quan, tổ chức có thẩm quyền cấp hoặc xác nhận hợp lệ chứng minh sự kiện chết đối với trường hợp đăng ký khai tử cho người chết đã lâu, không có Giấy báo tử hoặc giấy tờ thay thế Giấy báo tử trú trường hợp đã tải lên bản sao điện tử các giấy tờ này.	1	Chon tệp tin	
3	Văn bản ủy quyền hợp lệ theo quy định của pháp luật trong trường hợp ủy quyền thực hiện việc đăng ký khai tử. Khi tới cơ quan đăng ký hộ tịch nhận kết quả (Trích lục khai tử/bản sao Trích lục khai tử) người có yêu cầu ĐKKT xuất trình Văn bản ủy quyền hợp lệ theo quy định của pháp luật trong trường hợp ủy quyền thực hiện việc đăng ký khai tử trú trường hợp đã tải lên bản sao điện tử các giấy tờ này.	1	Chon tệp tin	
4	Trường hợp không xác định được nơi cư trú cuối cùng của người chết thì có bản chụp giấy tờ chứng minh nơi người đó chết hoặc nơi phát hiện thi thể của người chết (Công dân đính kèm bản chụp giấy tờ khi đăng ký trực tuyến. Công dân xuất trình bản chính giấy tờ cho công chức Tư pháp - Hộ tịch để đối chiếu khi nhận kết quả tại UBND cấp xã phường)	1	Chon tệp tin	
5	Trường hợp Cơ sở dữ liệu quốc gia dân cư đã được tích hợp, chia sẻ, kết nối, xác thực thì công dân không cần đăng tải bản chụp giấy tờ tùy thân. Trường hợp công dân đã có xác thực danh điện tử thì công dân không phải xuất trình giấy tờ tùy thân. Trường hợp Cơ sở dữ liệu quốc gia dân cư chưa được tích hợp, chia sẻ, kết nối, xác thực, công dân đăng tải bản chụp giấy tờ tùy thân khi đăng ký trực tuyến. Công dân xuất trình bản chính Hộ chiếu hoặc Chứng minh nhân dân hoặc Căn cước công dân cho công chức Một cửa để đối chiếu khi nhận kết quả tại UBND cấp xã	1	Chon tệp tin	
6	Trường hợp Cơ sở dữ liệu dân cư, cư trú đã được tích hợp, chia sẻ, kết nối, xác thực thì công dân không cần đăng tải bản chụp giấy tờ chứng minh nơi cư trú. Trường hợp Cơ sở dữ liệu dân cư, cư trú chưa được tích hợp, chia sẻ, kết nối, xác thực, công dân đăng tải giấy tờ chứng minh nơi cư trú khi Nộp trực tuyến để xác định thẩm quyền đăng ký Trường hợp không xác định được nơi cư trú cuối cùng của người chết thì có bản chụp giấy tờ chứng minh nơi người đó chết hoặc nơi phát hiện thi thể của người chết (Công dân đăng tải bản chụp giấy tờ khi đăng ký trực tuyến. Công dân nộp bản chính giấy tờ cho công chức Một cửa khi nhận kết quả tại UBND cấp xã)	1	Chon tệp tin	
7	Tờ khai thay đổi thông tin về cư trú (CT01) (Bắt buộc)	1	Chon tệp tin	Tải mẫu
8	Tờ khai để nghị hỗ trợ chi phí mai táng (Mẫu số 04) (Bắt buộc)	1	Chon tệp tin	Tải mẫu
9	Xác nhận của công an cấp xã đối với trường hợp Hộ gia đình có người chết, mất tích do thiên tai, hỏa hoạn, dịch bệnh; tai nạn giao thông, tai nạn lao động nghiêm trọng hoặc các lý do bất khả kháng khác gửi Chủ tịch Ủy ban nhân dân cấp xã	1	Chon tệp tin	

Hủy
Quay lại bước trước
Chuyển bước tiếp theo

Giao diện thành phần hồ sơ đối với hồ sơ gửi về Bộ LĐTBXH (đối với đối tượng bảo trợ xã hội, Đối tượng hưởng trợ cấp khẩn cấp)

Mã tài liệu: DVCLT-HDSD

Tác giả: Bộ Công An

Tên tài liệu: Tài liệu hướng dẫn sử dụng

Phiên bản: 1.0



STT	Tên giấy tờ	Số bản	Tệp tin	Mẫu đơn
1	Bản chụp Giấy báo tử hoặc giấy tờ thay thế Giấy báo tử do cơ quan có thẩm quyền cấp. Khi tới cơ quan đăng ký hộ tịch nhận kết quả (Trích lục khai tử/bản sao Trích lục khai tử) người có yêu cầu ĐKKT xuất trình Giấy tờ tùy thân, nộp bản chính Giấy báo tử hoặc giấy tờ thay thế Giấy báo tử do cơ quan có thẩm quyền cấp trừ trường hợp đã tải lên bản sao điện tử các giấy tờ này. (Bắt buộc)	1	Chọn tệp tin	
2	Bản chụp Giấy tờ, tài liệu, chứng cứ do cơ quan, tổ chức có thẩm quyền cấp hoặc xác nhận hợp lệ chứng minh sự kiện chết đối với trường hợp đăng ký khai tử cho người chết đã lâu, không có Giấy báo tử hoặc giấy tờ thay thế Giấy báo tử. Khi tới cơ quan đăng ký hộ tịch nhận kết quả (Trích lục khai tử/bản sao Trích lục khai tử) người có yêu cầu ĐKKT xuất trình Giấy tờ, tài liệu, chứng cứ do cơ quan, tổ chức có thẩm quyền cấp hoặc xác nhận hợp lệ chứng minh sự kiện chết đối với trường hợp đăng ký khai tử cho người chết đã lâu, không có Giấy báo tử hoặc giấy tờ thay thế Giấy báo tử trừ trường hợp đã tải lên bản sao điện tử các giấy tờ này.	1	Chọn tệp tin	
3	Văn bản ủy quyền hợp lệ theo quy định của pháp luật trong trường hợp ủy quyền thực hiện việc đăng ký khai tử. Khi tới cơ quan đăng ký hộ tịch nhận kết quả (Trích lục khai tử/bản sao Trích lục khai tử) người có yêu cầu ĐKKT xuất trình Văn bản ủy quyền hợp lệ theo quy định của pháp luật trong trường hợp ủy quyền thực hiện việc đăng ký khai tử trừ trường hợp đã tải lên bản sao điện tử các giấy tờ này.	1	Chọn tệp tin	
4	Trường hợp không xác định được nơi cư trú cuối cùng của người chết thì có bản chụp giấy tờ chứng minh nơi người đó chết hoặc nơi phát hiện thi thể của người chết (Công dân đính kèm bản chụp giấy tờ khi đăng ký trực tuyến. Công dân xuất trình bản chính giấy tờ cho công chức Tư pháp - Hộ tịch để đối chiếu khi nhận kết quả tại UBND cấp xã phường)	1	Chọn tệp tin	
5	Trường hợp Cơ sở dữ liệu quốc gia dân cư đã được tích hợp, chia sẻ, kết nối, xác thực thì công dân không cần đăng tải bản chụp giấy tờ tùy thân. Trường hợp Cơ sở dữ liệu quốc gia dân cư chưa được tích hợp, chia sẻ, kết nối, xác thực, công dân đăng tải bản chụp giấy tờ tùy thân khi đăng ký trực tuyến. Công dân xuất trình bản chính Hộ chiếu hoặc Chứng minh nhân dân hoặc Căn cước công dân cho công chức Một cửa để đối chiếu khi nhận kết quả tại UBND cấp xã	1	Chọn tệp tin	
6	Trường hợp Cơ sở dữ liệu dân cư, cư trú đã được tích hợp, chia sẻ, kết nối, xác thực thì công dân không cần đăng tải bản chụp giấy tờ chứng minh nơi cư trú. Trường hợp Cơ sở dữ liệu dân cư, cư trú chưa được tích hợp, chia sẻ, kết nối, xác thực, công dân đăng tải giấy tờ chứng minh nơi cư trú khi Nộp trực tuyến để xác định thẩm quyền đăng ký Trường hợp không xác định được nơi cư trú cuối cùng của người chết thì có bản chụp giấy tờ chứng minh nơi người đó chết hoặc nơi phát hiện thi thể của người chết (Công dân đăng tải bản chụp giấy tờ khi đăng ký trực tuyến. Công dân nộp bản chính giấy tờ cho công chức Một cửa khi nhận kết quả tại UBND cấp xã)	1	Chọn tệp tin	
7	Tờ khai thay đổi thông tin về cư trú (CT01) (Bắt buộc)	1	Chọn tệp tin	Tải mẫu
8	Bản khai để giải quyết chế độ ưu đãi khi người có công tử trần (Mẫu số 12) (Bắt buộc)	1	Chọn tệp tin	

Giao diện thành phần hồ sơ đối với hồ sơ gửi về Bộ LĐTBXH (đối với đối tượng hưởng mai táng phí theo Pháp lệnh ưu đãi người có công)

STT	Tên giấy tờ	Số bản	Tập tin	Mẫu đơn
1	Bản chụp Giấy báo tử hoặc giấy tờ thay thế Giấy báo tử do cơ quan có thẩm quyền cấp. Khi tới cơ quan đăng ký hộ tịch nhận kết quả (Trích lục khai tử/bản sao Trích lục khai tử) người có yêu cầu ĐKKT xuất trình Giấy tờ tùy thân, nộp bản chính Giấy báo tử hoặc giấy tờ thay thế Giấy báo tử do cơ quan có thẩm quyền cấp trừ trường hợp đã tải lên bản sao điện tử các giấy tờ này.	1		
2	Bản chụp Giấy tờ, tài liệu, chứng cứ do cơ quan, tổ chức có thẩm quyền cấp hoặc xác nhận hợp lệ chứng minh sự kiện chết đối với trường hợp đăng ký khai tử cho người chết đã lâu, không có Giấy báo tử hoặc giấy tờ thay thế Giấy báo tử. Khi tới cơ quan đăng ký hộ tịch nhận kết quả (Trích lục khai tử/bản sao Trích lục khai tử) người có yêu cầu ĐKKT xuất trình Giấy tờ, tài liệu, chứng cứ do cơ quan, tổ chức có thẩm quyền cấp hoặc xác nhận hợp lệ chứng minh sự kiện chết đối với trường hợp đăng ký khai tử cho người chết đã lâu, không có Giấy báo tử hoặc giấy tờ thay thế Giấy báo tử trừ trường hợp đã tải lên bản sao điện tử các giấy tờ này.	1		
3	Văn bản ủy quyền hợp lệ theo quy định của pháp luật trong trường hợp ủy quyền thực hiện việc đăng ký khai tử. Khi tới cơ quan đăng ký hộ tịch nhận kết quả (Trích lục khai tử/bản sao Trích lục khai tử) người có yêu cầu ĐKKT xuất trình Văn bản ủy quyền hợp lệ theo quy định của pháp luật trong trường hợp ủy quyền thực hiện việc đăng ký khai tử trừ trường hợp đã tải lên bản sao điện tử các giấy tờ này.	1		
4	Trường hợp không xác định được nơi cư trú cuối cùng của người chết thì có bản chụp giấy tờ chứng minh nơi người đó chết hoặc nơi phát hiện thi thể của người chết (Công dân kèm bản chụp giấy tờ khi đăng ký trực tuyến. Công dân xuất trình bản chính giấy tờ cho công chức Tư pháp - Hộ tịch để đối chiếu khi nhận kết quả tại UBND cấp xã phường)	1		
5	Trường hợp Cơ sở dữ liệu quốc gia dân cư đã được tích hợp, chia sẻ, kết nối, xác thực thì công dân không cần đăng tải bản chụp giấy tờ tùy thân. Trường hợp công dân đã có xác thực định danh điện tử thì công dân không phải xuất trình giấy tờ tùy thân. Trường hợp Cơ sở dữ liệu quốc gia dân cư chưa được tích hợp, chia sẻ, kết nối, xác thực, công dân đăng tải bản chụp giấy tờ tùy thân khi đăng ký trực tuyến. Công dân xuất trình bản chính Hộ chiếu hoặc Chứng minh nhân dân hoặc Căn cước công dân cho công chức Một cửa để đối chiếu khi nhận kết quả tại UBND cấp xã	1		
6	Trường hợp Cơ sở dữ liệu dân cư, cư trú đã được tích hợp, chia sẻ, kết nối, xác thực thì công dân không cần đăng tải bản chụp giấy tờ chứng minh nơi cư trú. Trường hợp Cơ sở dữ liệu dân cư, cư trú chưa được tích hợp, chia sẻ, kết nối, xác thực, công dân đăng tải giấy tờ chứng minh nơi cư trú khi Nộp trực tuyến để xác định thẩm quyền đăng ký Trường hợp không xác định được nơi cư trú cuối cùng của người chết thì có bản chụp giấy tờ chứng minh nơi người đó chết hoặc nơi phát hiện thi thể của người chết (Công dân đăng tải bản chụp giấy tờ khi đăng ký trực tuyến. Công dân nộp bản chính giấy tờ cho công chức Một cửa khi nhận kết quả tại UBND cấp xã)	1		
7	Tờ khai thay đổi thông tin về cư trú (CT01)	1		Tải mẫu

Hủy
Quay lại bước trước
Chuyển bước tiếp theo

Giao diện thành phần hồ sơ đối với hồ sơ gửi về BHXH

Mã tài liệu: DVCLT-HDSD
Tên tài liệu: Tài liệu hướng dẫn sử dụng

Tác giả: Bộ Công An
Phiên bản: 1.0

- Trang 4: Đính kèm thành phần hồ sơ

STT	Thông tin	Thao tác nhập liệu	Bắt buộc
Danh sách thành phần hồ sơ			
77	Tên giấy tờ	Không nhập, hệ thống tự sinh	
78	Số bản	Mặc định là 01	
79	Chọn tệp tin	Người dùng chọn trong danh sách	
80	Lưu vào kho cá nhân	Hệ thống tự động lưu tài liệu	
Popup Kho dữ liệu cá nhân			
81	Nội dung tìm kiếm	Người dùng nhập từ bàn phím	
Danh sách tài liệu trong kho dữ liệu cá nhân (Được sắp xếp theo Ngày lưu trữ mới nhất lên trên)			
82	Ngày lưu trữ	Không nhập, hệ thống tự sinh	
83	Tên tài liệu	Không nhập, hệ thống tự sinh	
84	Tệp đính kèm	Không nhập, hệ thống tự sinh	
85		Chọn tài liệu xuống Đính kèm thành phần hồ sơ	
86	Đóng	Tắt popup Kho dữ liệu cá nhân	
Danh sách các nút			
87	Hủy	Hệ thống đóng quay lại giao diện chi tiết thủ tục trên cổng DVCQG	
88	Chuyển bước tiếp	Hệ thống mở ra giao diện Trang 5	
89	Quay lại bước trước	Hệ thống Quay lại giao diện Trang 3	

- Trang 5: Lựa chọn hình thức nhận kết quả

Mã tài liệu: DVCLT-HDSD
Tên tài liệu: Tài liệu hướng dẫn sử dụng

Tác giả: Bộ Công An
Phiên bản: 1.0

Hình thức nhận kết quả đăng ký khai tử

Đến cơ quan giải quyết để nhận kết quả

Nơi trả kết quả
UBND Phường Phúc Xá

Hình thức nhận kết quả xóa đăng ký thường trú

Trường hợp khai tử *
Qua cổng thông tin

Hình thức nhận mai táng phí

Quyết định hưởng trợ cấp mai táng phí

Tiền trợ cấp Tiền mặt Qua tài khoản ngân hàng Ví điện tử

Nơi nhận tiền mặt *
Nhận tại UBND cấp xã

Nhập mã kiểm tra *



Tôi cam đoan nội dung đề nghị trên đây là đúng sự thật, được sự thỏa thuận nhất trí của các bên liên quan theo quy định pháp luật. Tôi chịu hoàn toàn trách nhiệm trước pháp luật về nội dung cam đoan của mình.

Hủy

Quay lại bước trước

Chuyển bước tiếp theo

Giao diện hình thức nhận kết quả của các hồ sơ gửi về Bộ LĐTBXH (đối tượng hưởng trợ cấp mai táng phí là Người có công, Đối tượng bảo trợ xã hội, Đối tượng hưởng trợ cấp khẩn cấp)

Mã tài liệu: DVCLT-HDSD
Tên tài liệu: Tài liệu hướng dẫn sử dụng

Tác giả: Bộ Công An
Phiên bản: 1.0

Hình thức nhận kết quả đăng ký khai tử Đến cơ quan giải quyết để nhận kết quả

Nơi trả kết quả
UBND Phường Phúc Xá

Hình thức nhận kết quả xóa đăng ký thường trú Trường hợp khai tử *
Qua cổng thông tin

Hình thức nhận mai táng phí

Quyết định hưởng trợ cấp mai táng phí Bản giấy Quyết định hưởng trợ cấp mai táng phí *
Dịch vụ bưu chính công ích


Tỉnh/Thành phố * Quận/Huyện * Phường/Xã *

Chi tiết *

Tiền trợ cấp Tiền mặt Qua tài khoản ngân hàng Nơi nhận tiền mặt *
Tại cơ quan giải quyết hồ sơ mai táng/hỗ trợ chi phí mai táng

Nơi nhận kết quả

Địa chỉ *
142A Đội Cấn, Ba Đình, Hà Nội

Nhập mã kiểm tra * 

Tôi cam đoan nội dung đề nghị trên đây là đúng sự thật, được sự thỏa thuận nhất trí của các bên liên quan theo quy định pháp luật. Tôi chịu hoàn toàn trách nhiệm trước pháp luật về nội dung cam đoan của mình.

Hủy **Quay lại bước trước** **Chuyển bước tiếp theo**

Bản quyền thuộc về BỘ CÔNG AN

Giao diện hình thức nhận kết quả của các hồ sơ gửi về BHXHVN (đối tượng hưởng trợ cấp mai táng theo quy định của Luật BHXH)

STT	Thông tin	Thao tác nhập liệu	Bắt buộc
Hình thức nhận kết quả đăng ký khai sinh			

Mã tài liệu: DVCLT-HDSD
Tên tài liệu: Tài liệu hướng dẫn sử dụng

Tác giả: Bộ Công An
Phiên bản: 1.0

90	Hình thức nhận kết quả đăng ký khai tử	Mặc định hiển thị “Đến cơ quan giải quyết để nhận kết quả” và không cho phép sửa lại	Có
91	Nơi trả kết quả	Mặc định hiển thị = Cơ quan thực hiện đăng ký khai sinh và không cho phép sửa lại	
Hình thức nhận kết quả đăng ký thường trú			
92	Hình thức nhận kết quả đăng ký thường trú	Người dùng chọn trong danh sách	Có
93	Tỉnh thành	Người dùng chọn trong danh sách. Khi hình thức nhận kết quả đăng ký thường trú = Dịch vụ bưu chính công ích	
94	Quận huyện	Người dùng chọn trong danh sách. Khi hình thức nhận kết quả đăng ký thường trú = Dịch vụ bưu chính công ích	
95	Phường xã	Người dùng chọn trong danh sách. Khi hình thức nhận kết quả đăng ký thường trú = Dịch vụ bưu chính công ích	
96	Chi tiết	Người dùng chọn trong danh sách. Khi hình thức nhận kết quả đăng ký thường trú = Dịch vụ bưu chính công ích	
97	Qua cổng thông tin	Không nhập, hệ thống tự sinh	
98	Đến cơ quan giải quyết để nhận kết quả.	Không nhập, hệ thống tự sinh	
Hình thức nhận Mai táng phí (trợ cấp và tiền)			
100	Hình thức nhận quyết định mai táng phí, tiền trợ cấp mai táng phí/hỗ trợ chi phí mai táng	Người dùng chọn trong danh sách	Có

101	Tỉnh thành	Người dùng chọn trong danh sách. Khi hình thức nhận thẻ BHYT = Dịch vụ bưu chính công ích	Có
102	Quận huyện	Người dùng chọn trong danh sách. Khi hình thức nhận thẻ BHYT = Dịch vụ bưu chính công ích	Có
103	Phường xã	Người dùng chọn trong danh sách. Khi hình thức nhận thẻ BHYT = Dịch vụ bưu chính công ích	Có
104	Chi tiết	Người dùng nhập từ bàn phím. Khi hình thức nhận thẻ BHYT = Dịch vụ bưu chính công ích	Có
105	Mã xác nhận	Nhập theo mã xác nhận ngẫu nhiên	Có
106	Check box cam đoan	Cho phép người dùng check chọn.	Có
Danh sách các nút			
107	Hủy	Hệ thống đóng quay lại giao diện chi tiết thủ tục trên cổng DVCQG	Có
110	Hoàn thành	Hệ thống mở ra giao diện Trang 6	Có
111	Quay lại bước trước	Hệ thống Quay lại giao diện Trang 4	Có

- Trang 6: Hoàn Thành



Mã tài liệu: DVCLT-HDSD
Tên tài liệu: Tài liệu hướng dẫn sử dụng

Tác giả: Bộ Công An
Phiên bản: 1.0

2.2. *Chỉnh sửa hồ sơ*

2. Mô tả

- Mục đích: Cho phép chỉnh sửa hồ sơ trực tuyến cho dịch vụ công trực tuyến “Đăng ký khai tử, Xóa Đăng ký thường trú, Trợ cấp mai táng phí” khi hồ sơ liên thông ở trạng thái yêu cầu bổ sung giấy tờ.
- Điều kiện thực hiện: Người dùng được cấp quyền truy cập chức năng
- Người thực hiện: người dân
 - a. Chỉnh sửa
 - i. Bước 1: Tại màn hình chỉnh sửa, người dùng nhập các thông tin kê khai
 - ii. Bước 2: Chọn “Lưu” để lưu thông tin thay đổi

CHÍNH SỬA HỒ SƠ KẾ KHAI

Họ và tên: G22.99.08.220922-0343 Tên từ họ: Liên thông thủ tục hành chính và đăng ký khai sinh Ngày sinh: 22/09/2022

Cơ quan thực hiện đăng ký khai sinh

Thị trấn: Thành phố Hà Nội Quận: Quận Ba Đình Phường: Phường Phúc Xá

Quận: Quận Ba Đình Phường: Phường Phúc Xá

Thường trú: Thường trú tại quê nhà của cha mẹ

Cơ quan thực hiện đăng ký thường trú **Công dân thực hiện đăng ký khai sinh**

Thị trấn: Tân Lào Cai Quận: Thành phố Lào Cai Phường: Phường Duyên Hải

Quận: Quận Ba Đình Phường: Phường Duyên Hải

Thường trú: Công dân được đăng ký thường trú tại chỗ ở hợp pháp không thuộc quyền sở hữu của mình khi được chủ hộ và chủ sở hữu chỗ ở hợp pháp đồng ý

Cơ quan thực hiện cấp thẻ BHYT

BHXH: Quận Ba Đình

Thông tin người yêu cầu

Họ và tên: Nguyễn Văn Tuấn Số 10 Nguyễn Văn Tuấn

Nơi cư trú: Nơi sinh: Thành phố Hà Nội Quận: Quận Ba Đình Phường: Phường Phúc Xá

Quê: Tỉnh: Tỉnh Email: Email

Thông tin người được khai sinh

Họ và tên: CHU VĂN AN Ngày sinh: 22/09/2022

Quê: Ngày hai mươi hai tháng chín năm hai nghìn không trăm hai mươi hai

Nơi sinh: Quốc gia: Cộng hòa xã hội chủ nghĩa Việt Nam

Thị trấn: Thành phố Hà Nội Quận: Quận Ba Đình Phường: Phường Phúc Xá

CHI GIỚI: Chưa biết

Đã nghỉ cấp bản sao: Có Chưa biết Không

Thông tin người mẹ đẻ/nhờ mang thai hộ

Họ và tên: Nguyễn Văn Tuấn Mã số: M000000000

Ngày/Tháng/Năm: 04/05/1991 Quốc gia: Việt Nam Dân tộc: Thái (Pa Thai)

Nơi cư trú: Nơi sinh: Thành phố Hà Nội Quận: Quận Ba Đình Phường: Phường Phúc Xá

CHI GIỚI: Chưa biết

Thông tin đăng ký thường trú

Họ và tên: Nguyễn Văn Tuấn Mã số: M000000000 Quận: Quận Ba Đình Phường: Phường Phúc Xá

Xem tờ khai chi tiết

Tờ khai đăng ký khai sinh Tờ khai thay đổi thông tin cư trú (CT3) Tờ khai tham gia, điều chỉnh thông tin BHXH, BHYT (TK1-TS)

Danh kèm thành phần hồ sơ

STT	Tên giấy tờ	Số bản	Tệp tin	Mẫu đơn
1	Trường hợp cha, mẹ của trẻ đã đăng ký kết hôn thì phải đính kèm bản chụp Giấy chứng nhận kết hôn (Công dân đính kèm Giấy chứng nhận kết hôn khi đăng ký trực tuyến, khi đến cơ quan đăng ký hộ tịch nhận kết quả (Giấy khai sinh/bản sao Giấy khai sinh), công dân phải xuất trình bản chính Giấy chứng nhận kết hôn, trừ trường hợp đã tải lên bản điện tử Giấy chứng nhận kết hôn" (Bản chính hoặc bản điện tử)	1	Chọn file	
2	Bản chụp Văn bản ủy quyền theo quy định của pháp luật trong trường hợp ủy quyền thực hiện việc đăng ký khai sinh (Công dân đăng tải bản chụp văn bản ủy quyền khi đăng ký trực tuyến, khi đến cơ quan đăng ký hộ tịch nhận kết quả (Giấy khai sinh/bản sao Giấy khai sinh), công dân phải xuất trình bản chính Văn bản ủy quyền" (Bản chính)	1	Chọn file	
3	Bản chụp Giấy chứng sinh, Trường hợp không có Giấy chứng sinh thì đăng tải bản chụp văn bản của người làm chứng xác nhận về việc sinh; Nếu không có người làm chứng thì phải có bản chụp giấy cam đoan về việc sinh, khi đến cơ quan đăng ký hộ tịch nhận kết quả (Giấy khai sinh/bản sao Giấy khai sinh), công dân phải nộp bản chính Giấy chứng sinh" (Bản chính)	1	Chọn file	
4	Trường hợp Cơ sở dữ liệu dân cư, cư trú đã được tích hợp, chia sẻ kết nối, xác thực công dân không cần đăng tải bản chụp giấy tờ tùy thân. Trường hợp công dân đã có xác thực danh điện tử thì công dân không phải xuất trình giấy tờ tùy thân. Trường hợp Cơ sở dữ liệu dân cư, cư trú chưa được tích hợp, chia sẻ kết nối, xác thực, công dân đăng tải bản chụp Hộ chiếu hoặc Chứng minh nhân dân hoặc Căn cước công dân còn hạn sử dụng khi đăng ký trực tuyến. Công dân xuất trình bản chính giấy tờ tùy thân để đối chiếu khi nhận kết quả tại UBND cấp xã. (Bản chính hoặc bản sao)	1	Chọn file	
5	Trường hợp Cơ sở dữ liệu dân cư, cư trú đã được tích hợp, chia sẻ kết nối, xác thực thì công dân không cần đăng tải bản chụp giấy tờ chứng minh nơi cư trú. Trường hợp Cơ sở dữ liệu dân cư, cư trú chưa được tích hợp, chia sẻ kết nối, xác thực, công dân đăng tải bản chụp giấy tờ chứng minh nơi cư trú để xác định thẩm quyền đăng ký khai sinh (Bản chính hoặc bản sao)	1	Chọn file	
6	Tờ khai thay đổi thông tin cư trú (Bản chính)	1	Chọn file	Chọn file
7	Giấy tờ, tài liệu chứng minh quan hệ nhân thân với chủ hộ, thành viên hộ gia đình (Bản chính)	1	Chọn file	
8	Giấy tờ, tài liệu chứng minh thuộc trường hợp ưu đãi tại điểm b, c khoản 2 điều 20 Luật Cư trú (à người chưa thành niên, người cao tuổi...) (Bản chính)	1	Chọn file	
9	Hộ chiếu Việt Nam (Bản chính)	1	Chọn file	

Hình thức nhận kết quả khai sinh Đến cơ quan giải quyết để nhận kết quả

Họ và tên: UBND Phường Phúc Xá, Quận Ba Đình, Thành phố Hà Nội

Hình thức nhận thẻ BHYT Bản điện tử thẻ BHYT Bản giấy Dịch vụ bưu chính công ích Các phí dịch vụ bưu chính do người dân tự trả

Thị trấn: Thành phố Hà Nội Quận: Quận Ba Đình Phường: Phường Phúc Xá

Quê: Tỉnh: Tỉnh

Nhập mã kiểm tra:

Tôi cam đoan nội dung đề nghị trên đây là đúng sự thật, được sự thỏa thuận nhất trí của các bên liên quan theo quy định pháp luật. Tôi chịu hoàn toàn trách nhiệm trước pháp luật và nội dung cam đoan của mình.

[Hủy](#) [Lưu](#)

2.3. Tra cứu hồ sơ

2. Mô tả

- Mục đích: Cho phép tra cứu các thông tin hồ sơ đối với hồ sơ “Đăng ký khai tử, Xóa Đăng ký thường trú, Trợ cấp mai táng phí”
- Điều kiện thực hiện: Người dùng được cấp quyền truy cập chức năng
- Người thực hiện: người dân

2.3.1. Tra cứu từ Thông tin và dịch vụ

- i. Bước 1: Sau khi đăng nhập vào Cổng DVC Quốc gia, người dân vào phần **Tra cứu hồ sơ** tại thẻ thông tin **Thông tin và dịch vụ**



- ii. Bước 2: Thực hiện Tra cứu

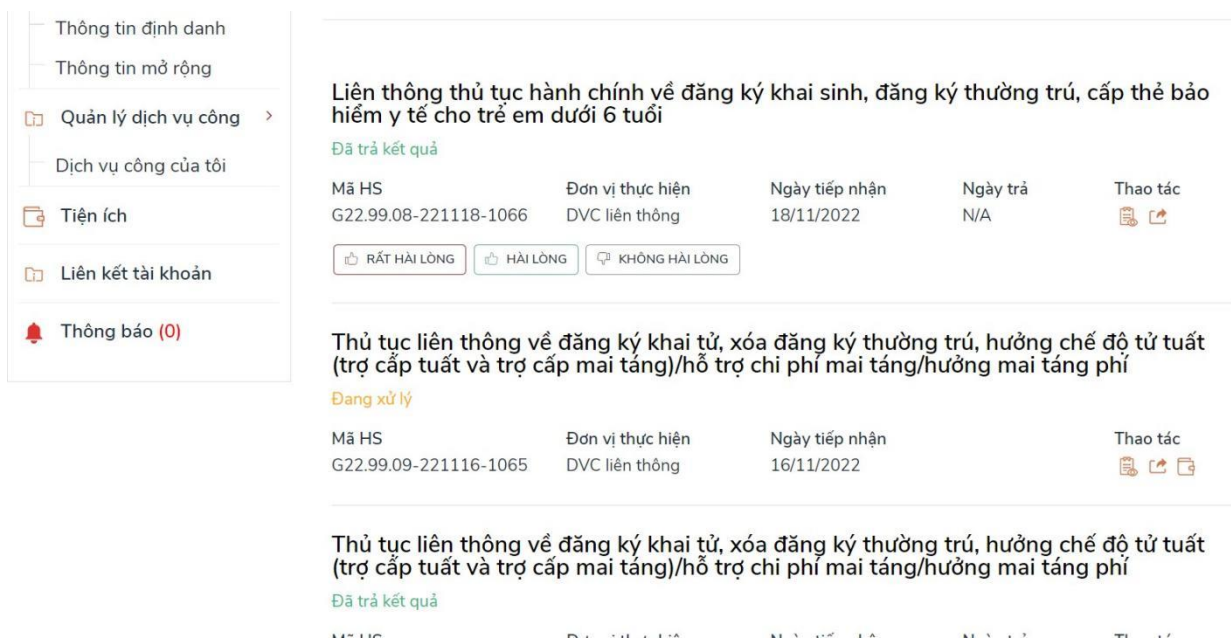


2.3.2. Tra cứu từ Thông tin và dịch vụ: cần xác thực

- iii. Bước 1: Sau khi đăng nhập vào Cổng DVC Quốc gia, người dân vào phần **Thông tin của tôi** tại thẻ tài khoản cá nhân



iv. Bước 2: Thực hiện Tra cứu



- Nhập các thông tin cần tìm kiếm
- Nhấn nút Tìm kiếm

f. Xem chi tiết giấy tờ hồ sơ đã nộp, giấy tờ kết quả
Nhấn vào nút **Xem giấy tờ** để thực hiện

Mã tài liệu: DVCLT-HDSD
Tên tài liệu: Tài liệu hướng dẫn sử dụng

Tác giả: Bộ Công An
Phiên bản: 1.0

- Thông tin mở rộng
- Quản lý dịch vụ công >
- Dịch vụ công của tôi
- Tiện ích
- Liên kết tài khoản
- Thông báo (0)

Liên thông thủ tục hành chính về đăng ký khai sinh, đăng ký thường trú, cấp thẻ bảo hiểm y tế cho trẻ em dưới 6 tuổi

Đang xử lý

Mã HS: G22.99.08-221118-1066
Đơn vị thực hiện: DVC liên thông
Ngày tiếp nhận: 18/11/2022

XEM CHI TIẾT GIẤY TỜ

Thao tác

Thủ tục liên thông về đăng ký khai tử, xóa đăng ký thường trú, hưởng chế độ tử tuất (trợ cấp tuất và trợ cấp mai táng)/hỗ trợ chi phí mai táng/hưởng mai táng phí

Đang xử lý

Mã HS: G22.99.09-221116-1065
Đơn vị thực hiện: DVC liên thông
Ngày tiếp nhận: 16/11/2022

Thao tác

Thủ tục liên thông về đăng ký khai tử, xóa đăng ký thường trú, hưởng chế độ tử tuất (trợ cấp tuất và trợ cấp mai táng)/hỗ trợ chi phí mai táng/hưởng mai táng phí

Xem nội dung giấy tờ

Xem giấy tờ

Giấy tờ đã nộp

STT	Tên giấy tờ	
1	20221118105207-Tranh-to-mau-cac-con-vat.jpg	Tải về
2	20221118105207-tranh-to-mau-cac-con-vat-song-trong-rung.jpg	Tải về
3	ToKhaiDangKyKhaiSinh-20221118105207.pdf	Tải về
4	ToKhaiThayDoiThongTinCuTru-20221118105207.pdf	Tải về
5	ToKhaiMauTk1TheoQd505-20221118105207.pdf	Tải về

NHẤN TẢI GIẤY TỜ VỀ MÁY CÁ NHÂN

Kết quả xử lý

STT	Tên tệp	
1	CT08-DangKy-ThuongTru-202211181	Xem chi tiết
2	TheBHYT-20221118163042.pdf	Xem chi tiết
3	GiayKhaiSinh-20221118114659.pdf	Xem chi tiết

NHẤN XEM CHI TIẾT GIẤY TỜ KẾT QUẢ

Xem chi tiết trạng thái hồ sơ đơn

- Thông tin mở rộng
- Quản lý dịch vụ công >
- Dịch vụ công của tôi
- Tiện ích
- Liên kết tài khoản
- Thông báo (0)

Liên thông thủ tục hành chính về đăng ký khai sinh, đăng ký thường trú, cấp thẻ bảo hiểm y tế cho trẻ em dưới 6 tuổi




Đang xử lý

XEM CHI TIẾT TRẠNG THÁI HỒ SƠ ĐƠN

Mã HS	Đơn vị thực hiện	Ngày tiếp nhận	Thao tác
G22.99.08-221118-1066	DVC liên thông	18/11/2022	 

Thủ tục liên thông về đăng ký khai tử, xóa đăng ký thường trú, hưởng chế độ tử tuất (trợ cấp tuất và trợ cấp mai táng)/hỗ trợ chi phí mai táng/hưởng mai táng phí

Đang xử lý

Mã HS	Đơn vị thực hiện	Ngày tiếp nhận	Thao tác
G22.99.09-221116-1065	DVC liên thông	16/11/2022	  

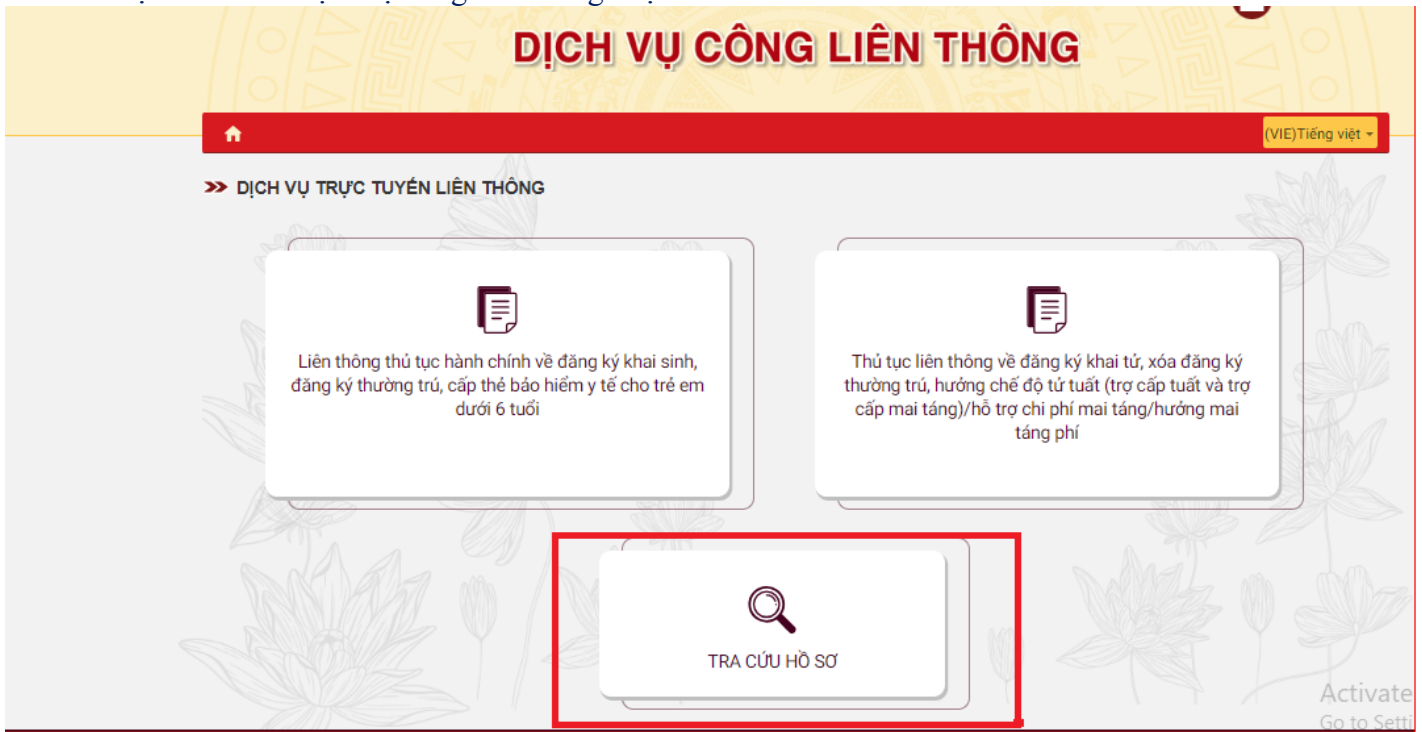
Thủ tục liên thông về đăng ký khai tử, xóa đăng ký thường trú, hưởng chế độ tử tuất (trợ cấp tuất và trợ cấp mai táng)/hỗ trợ chi phí mai táng/hưởng mai táng phí

Đã trả kết quả

Mã HS	Đơn vị thực hiện	Ngày tiếp nhận	Ngày trả	Thao tác
G22.99.09-221116-1089	DVC liên thông	16/11/2022	N/A	 

2.3.3. Tra cứu trạng thái hồ sơ từ Dịch vụ công liên thông

Bước 1: Tại màn hình Dịch vụ công liên thông chọn Tra cứu hồ sơ



Bước 2: Thực hiện Tra cứu

